


DISTRICT INSTITUTION OF EDUCATION & TRAINING (DIET) HASSAN















NALI KALI ENGLISH PROGRESS CHART 1 L & S 2022-23 (KALIKA CHETARIKE)

| SL. NO | MONTH | January | | February - March | | | | | | |
|--------|--------------|---|---|---|---|---|---|---|---|---|
| | MILE STONE | | | 6. ANIMALS & BIRDS | | | | | | |
| | STEPS | 27 | 28 | 36 | 37 | 38 | 39 | 40 | 41 | 42 |
| | LOGO | DOLPHIN | CRPT MILESTONE | BEAR | FOX | BOY & GIRL | DICE | MICE WITH BELL | DOLPHIN | CRPT MILESTONE |
| | STUDENT NAME |  |  |  |  |  |  |  |  |  |
| 1 | | | | | | | | | | |
| 2 | | | | | | | | | | |
| 3 | | | | | | | | | | |
| 4 | | | | | | | | | | |
| 5 | | | | | | | | | | |
| 6 | | | | | | | | | | |
| 7 | | | | | | | | | | |
| 8 | | | | | | | | | | |
| 9 | | | | | | | | | | |
| 10 | | | | | | | | | | |
| 11 | | | | | | | | | | |
| 12 | | | | | | | | | | |
| 13 | | | | | | | | | | |
| 14 | | | | | | | | | | |
| 15 | | | | | | | | | | |
| 16 | | | | | | | | | | |
| 17 | | | | | | | | | | |
| 18 | | | | | | | | | | |
| 19 | | | | | | | | | | |
| 20 | | | | | | | | | | |

L & S ಚಟುವಟಿಕೆ ನಿರ್ವಹಿಸುವಾಗ 1, 2 ಮತ್ತು 3 ನೇ ತರಗತಿಗಳ ವಿದ್ಯಾರ್ಥಿಗಳಿಗೆ ಸೆಪ್ಟೆಂಬರ್‌ನಿಂದ ಮಾರ್ಚ್‌ವರೆಗೆ ಒಟ್ಟು 25 ವಾರಗಳ ವೇಳಾಪಟ್ಟಿಯಂತೆ ನಿರ್ವಹಿಸುವುದು. ಶಿಕ್ಷಕರ ಕಾರ್ಯಗಳನ್ನು ಬಳಸಿ ಚಟುವಟಿಕೆಗಳನ್ನು ಮಕ್ಕಳಿಂದ ಮಾಡಿಸುವುದು

DISTRICT INSTITUTION OF EDUCATION & TRAINING (DIET) HASSAN

NALI KALI ENGLISH PROGRESS CHART 1 R & W 2022-23 (KALIKA CHETARIKE)

| SL. NO | MONTH | MARCH | | | | | | |
|--------|--------------|---|---|---|---|---|---|---|
| | MILE STONE | 6. LETTERS J K Q V X Z | | | | | | |
| | STEPS | 199 | 200/1 | 200/2 | 201/1 | 201/2 | 201/3 | 202 |
| | LOGO |  |  |  |  |  |  |  |
| | STUDENT NAME |  |  |  |  |  |  |  |
| 1 | | | | | | | | |
| 2 | | | | | | | | |
| 3 | | | | | | | | |
| 4 | | | | | | | | |
| 5 | | | | | | | | |
| 6 | | | | | | | | |
| 7 | | | | | | | | |
| 8 | | | | | | | | |
| 9 | | | | | | | | |
| 10 | | | | | | | | |
| 11 | | | | | | | | |
| 12 | | | | | | | | |
| 13 | | | | | | | | |
| 14 | | | | | | | | |
| 15 | | | | | | | | |
| 16 | | | | | | | | |
| 17 | | | | | | | | |
| 18 | | | | | | | | |
| 19 | | | | | | | | |
| 20 | | | | | | | | |

1. ಒಂದನೇ ತರಗತಿಯ ವಿದ್ಯಾರ್ಥಿಗಳು ತಮ್ಮ ಲೆವಲ್ 1 ಕಲಿಕಾ ಏಣಿಯನ್ನು ಸೆಪ್ಟೆಂಬರ್‌ನಿಂದ ಆರಂಭಿಸಿ ಶೈಕ್ಷಣಿಕ ವರ್ಷಾಂತ್ಯದ ವೇಳೆಗೆ ಪೂರ್ಣಗೊಳಿಸುವುದು
2. ಒಂದನೇ ತರಗತಿಯ ವಿದ್ಯಾರ್ಥಿಗಳಿಗೆ ಲೆವಲ್ 1 ಕಲಿಕಾ ಏಣಿಯಲ್ಲಿ ಯಾವುದೇ ಮಾರ್ಪಾಡುಗಳಿರುವುದಿಲ್ಲ
3. ಯಾವುದಾದರೂ ಮಗು ಏಣಿಯನ್ನು ಪೂರ್ಣಗೊಳಿಸುವಲ್ಲಿ ವಿಫಲವಾದರೆ ಮುಂದಿನ ಶೈಕ್ಷಣಿಕ ವರ್ಷಾರಂಭದಲ್ಲಿ ಪೂರ್ಣಗೊಳಿಸಬೇಕು
4. ಹಿಂದಿನ ಸಾಲುಗಳಂತೆಯೇ 80 ನಿಮಿಷದ ಅವಧಿಯನ್ನು ನಿರ್ವಹಿಸುವುದು
5. ಮೌಲ್ಯ ಮಾಪನವನ್ನು ಸುತ್ತೋಲೆಯಲ್ಲಿ ಸೂಚಿಸಿದಂತೆ ಆಯಾ ಮಾಹೆಯ ಅಂತ್ಯಕ್ಕೆ ನಿರ್ವಹಿಸುವುದು (ಅಕ್ಟೋಬರ್ FA 1, ನವೆಂಬರ್ FA 2, ಡಿಸೆಂಬರ್ SA 1, ಜನವರಿ FA 3, ಫೆಬ್ರವರಿ FA 4 ಮತ್ತು ಮಾರ್ಚ್ SA 2)
6. ಮೌಲ್ಯ ಮಾಪನ ನಿರ್ವಹಿಸುವಾಗ L & S ಹಾಗೂ R W ಎರಡನ್ನೂ ಪರಿಗಣಿಸುವುದು
7. ಇಂಗ್ಲಿಷ್ ನಲಿ ಕಲಿಗೆ ಕಲಿಕಾ ಚೇತರಿಕೆಯ ಪ್ರತ್ಯೇಕ ಪುಸ್ತಕವಿರುವುದಿಲ್ಲ. ಕೆ ಟಿ ಬಿ ಎಸ್ ವತಿಯಿಂದ ಸರಬರಾಜುಗೊಂಡಿರುವ ಅಭ್ಯಾಸ ಪುಸ್ತಕಗಳನ್ನು ಕಲಿಕಾ ಚೇತರಿಕೆ ಭಾಗವಾಗಿ ಬಳಸುವುದು
8. 2 ಮತ್ತು 3 ನೇ ತರಗತಿಯ ಮಕ್ಕಳಿಗೆ 1 ನೇ ತರಗತಿಯ R & W ಕಲಿಕಾ ಏಣಿಯನ್ನು ಬಳಸುವಾಗ ನೋಟ್ ಪುಸ್ತಕದಲ್ಲಿ ಬರೆಯುವುದು. ತರಗತಿಯಲ್ಲಿ ಒಂದೆರಡು ಸಾಲು ಬರಿಸಿ ಮನೆಯಲ್ಲಿ ಬರೆಯುವಂತೆ ತಿಳಿಸುವುದು
9. ಪ್ರಗತಿನೋಟವನ್ನು ಕೆ ಟಿ ಬಿ ಎಸ್ ನಿಂದ ಸರಬರಾಜು ಮಾಡಿರುವುದನ್ನೇ ಬಳಸುವುದು. ಅದರಲ್ಲಿ ಮಾಸಿಕ ಹಂಚಿಕೆಯನ್ನು ಬದಲಾಯಿಸಿಕೊಳ್ಳುವುದು. ಸೆಪ್ಟೆಂಬರ್ ಮತ್ತು ಅಕ್ಟೋಬರ್ ಮಾಹೆಗೆ ದಿನಚರಿಯಲ್ಲೇ ಮಕ್ಕಳ ಪ್ರಗತಿ ದಾಖಲಿಸಿಕೊಳ್ಳಬಹುದು
10. ಈ ಹಿಂದಿನಂತೆಯೇ ದಿನಚರಿ ನಿರ್ವಹಿಸುವುದು
11. ಹಿಂದಿನ ಸಾಲಿನಂತೆಯೇ ENK ತರಗತಿಯನ್ನು ಮೂರು ಗುಂಪುಗಳಲ್ಲಿ ನಿರ್ವಹಣೆಮಾಡುವುದು
12. ಯಾವುದೇ ಸಮಸ್ಯೆ ಸವಾಲುಗಳಿದ್ದರೆ ತಾಲೂಕು ಅಥವಾ ಜಿಲ್ಲಾ ಸಹಾಯವಾಣಿಗೆ ಕರೆ ಮಾಡುವುದು ಅಥವಾ ಟೆಲಿಗ್ರಾಂ ಗುಂಪಿನಲ್ಲಿ ಹಾಕುವುದು
13. ಪ್ರತಿ ಮಾಹೆ ನಡೆಯುವ ಕ್ಲಸ್ಟರ್ ಸಮಾಲೋಚನಾ ಸಭೆಗಳಲ್ಲಿ ಹಿಂದಿನ ಮಾಹೆಯ ಪ್ರಗತಿ ಮತ್ತು ಮುಂದಿನ ಮಾಹೆಯ ಯೋಜನೆಯ ಬಗ್ಗೆ ಚರ್ಚಿಸುವುದು ಹಾಗೂ ಉತ್ತಮ ಆಚರಣೆಗಳ ಅನುಭವ ಹಂಚಿಕೊಳ್ಳುವುದು
14. L & S ಚಟುವಟಿಕೆ ನಿರ್ವಹಿಸುವಾಗ 1, 2 ಮತ್ತು 3 ನೇ ತರಗತಿಗಳ ವಿದ್ಯಾರ್ಥಿಗಳಿಗೆ ಸೆಪ್ಟೆಂಬರ್‌ನಿಂದ ಮಾರ್ಚ್‌ವರೆಗೆ ಒಟ್ಟು 25 ವಾರಗಳ ವೇಳಾವಧಿಯಂತೆ ನಿರ್ವಹಿಸುವುದು. ಶಿಕ್ಷಕರ ಕಾರ್ಯಗಳನ್ನು ಬಳಸಿ ಚಟುವಟಿಕೆಗಳನ್ನು ಮಕ್ಕಳಿಂದ ಮಾಡಿಸುವುದು