

ನಿಷ್ಠಾ ತರಬೇತಿಗೆ ಲಾಗಿನ್ ಆಗುವ ವಿಧಾನದ ವಿವರಣೆ

1.ಮೊದಲ ಹಂತ

DIKSHA APP DOWNLOAD ಮಾಡಿಕೊಳ್ಳಿ ಸೂಚನೆ-ಲಾಗಿನ್ ಆಗಬೇಡಿ.



2.ಎರಡನೇ ಹಂತ

GOOGLE CHROME ಬಳಸಿ www.schooleducation.kar.nic.in ಗೆ ಹೋಗಿ .ಅಲ್ಲಿ ಈ ಕೆಳಗಿನ ಲಿಂಕ್ ಕ್ಲಿಕ್ ಮಾಡಿ

ಇಲಾಖಾ ತಂತ್ರಾಂಶಗಳ ಲಿಂಕ್ ಗಳು

ಶಿಕ್ಷಣ ವಾಣಿ

ಆರ್.ಟಿ.ಇ. ಶುಲ್ಕ ಮರುಪಾವತಿ/ಅಪೀಲ್

ನೂತನ ಶಾಲೆ ನೊಂದಣಿ ತಂತ್ರಾಂಶ 2020

ಅಧಿಕಾರಿಗಳ ಸೇವಾ ಮಾಹಿತಿ ತಂತ್ರಾಂಶ

ಶಿಕ್ಷಕರ ತರಬೇತಿ & ವರ್ಗಾವಣೆ ತಂತ್ರಾಂಶ ←

ಬೋಧಕೇತರ ಸಿಬ್ಬಂದಿ ಸೇವಾ ಮಾಹಿತಿ

ನಂತರ Teacher portal ಲಿಂಕ್ ಮೇಲೆ ಕ್ಲಿಕ್ ಮಾಡಿ

Mobile Master Page

KARNATAKA TEACHER MANAGEMENT SYSTEM

Effective Management of Teacher Transfer,
Redeployment and Training

[For Online Training »](#)

[Teacher Portal](#) ←

ಮೊದಲ ಕೆಜಿ ಸಂಖ್ಯೆ ಬಳಸಿ ,ಈಗಾಗಲೆ ಸೆಟ್ ಮಾಡಿರುವ ಪಾಸ್ ವರ್ಡ್ ಬಳಸಿ ಲಾಗಿನ್ ಆಗಿ.

Login Here

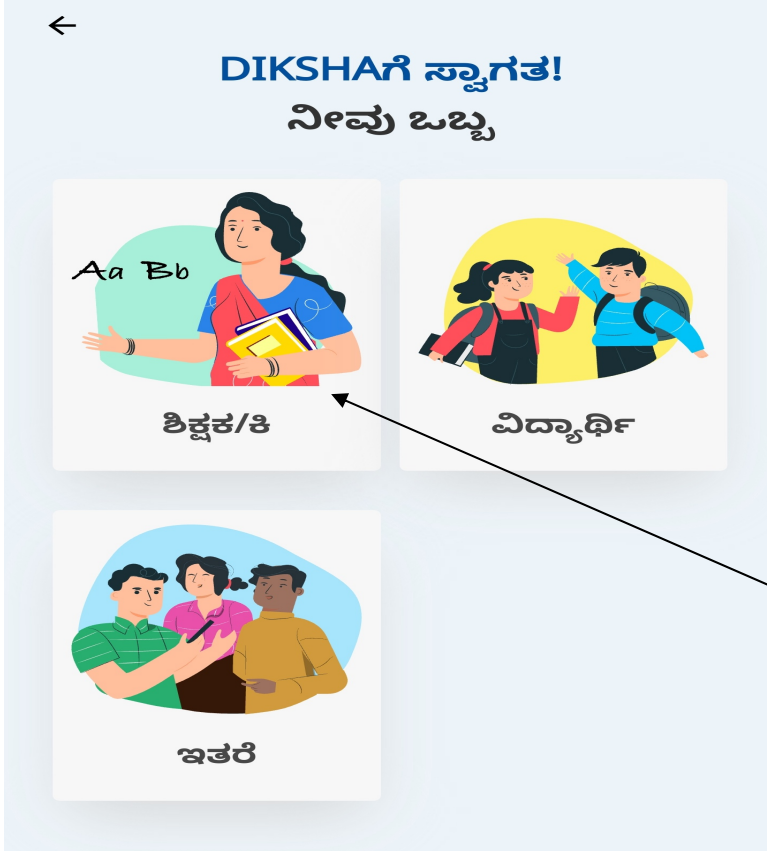
ನಂತರ ದೀಕ್ಷಾ ಆಫ್ ಬಳಸಿ just once click ಮಾಡಿ.

Welcome to DIKSHA!

Choose Your Preferred Language

हिंदी	English
অসমীয়া	বাংলা
ગુજરાતી	ಕನ್ನಡ
मराठी	ଓଡ଼ିଆ
ਪੰਜਾਬੀ	தமிழ்
తెలుగు	اردو

ನಂತರ ಶಿಕ್ಷಕ ಆಯ್ಕೆ ಕೈಕ್ ಮಾಡಿ.



ನಂತರ ಮಂಡಳಿಯನ್ನು ಆಯ್ಕೆ ಮಾಡಿ .

ಮಂಡಳಿ

- State (Bihar)
- State (Chandigarh)
- State (Chhattisgarh)
- State (Delhi)
- State (Goa)
- State (Gujarat)
- State (Haryana)
- State (Himachal Pradesh)
- State (Jammu And Kashmir)
- State (Jharkhand)
- State (Karnataka)
- State (Kerala)
- State (Madhya Pradesh)
- State (Maharashtra)

ಮಾಧ್ಯಮ ಕನ್ನಡ ಆಯ್ಕೆ ಮಾಡಿಕೊಂಡು ತರಗತಿ ಆಯ್ಕೆ ಮಾಡಿಕೊಳ್ಳಿ



ಮಂಡಳಿ

State (Karnataka)



ಮಾಧ್ಯಮ

Kannada



ತರಗತಿ

Class 8



ನಂತರ

ಮುಂದುವರಿಸಿ



ಈ ರೀತಿಯ ಆಯ್ಕೆ ನಿಮ್ಮ ಮೊಬೈಲ್ ನಲ್ಲಿ ಸಿಗುತ್ತದೆ.



Library



Courses



Downloads



Profile

ಈ ಮೇಲಿನ ಆಯ್ಕೆಯಲ್ಲಿ **Courses** click ಮಾಡಿಕೊಳ್ಳಿ.


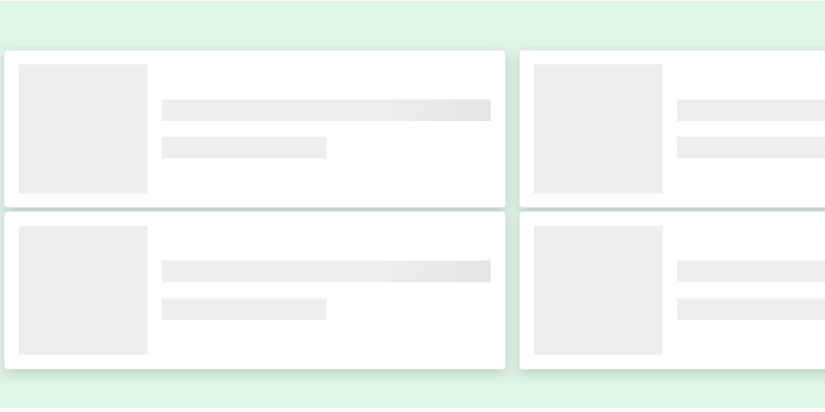

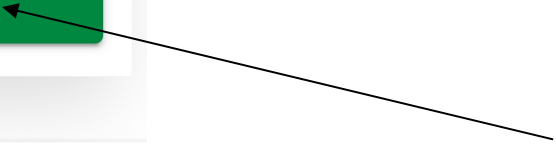
ಕೋರ್ಸ್ ಸೇರಲು ಲಾಗಿನ್ ಆಗಿ.



ಕೋರ್ಸ್ ಗಳನ್ನು ಪರಿಶೀಲಿಸುವಿರಾ?

ಕೋರ್ಸ್ ಸೇರಲು ಲಾಗಿನ್ ಆಗಿ

ಲಾಗಿನ್



ಗ್ರಂಥಾಲಯ



ಕೋರ್ಸ್ ಗಳು



ಡೌನ್‌ಲೋಡ್ ಗಳು

ಪ್ರೊಫೈಲ್

ದೀಕ್ಷಾ app ನಲ್ಲಿ ಈಗಾಗಲೇ Register ಆಗಿದ್ದಲ್ಲಿ password ಬಳಸಿ ಲಾಗಿನ್ ಆಗಿ ಇಲ್ಲದಿದ್ದಲ್ಲಿ Register ಆಗಿ.



Welcome to DIKSHA

Login

Login failed. Details received from your State seem to be invalid. Contact your State administration for more details

Email Address / Mobile number


Password

[Forget password?](#)

LOGIN



Don't have an account? [Register here](#)

OR

 Sign in with Google

Login with State System

Register here (ಲಾಗಿನ್ ಕೆಳಭಾಗದಲ್ಲಿ)



Register on DIKSHA

Select year of birth*

Name *

Enter mobile number or email address *

Mobile Number Email address

You will receive an OTP to verify your mobile number or email address

Password *

Your password must contain a minimum of 8 characters. It must include numerals, lower and upper case alphabets and special characters, without any spaces *

Confirm Password *

Fields marked with an asterisk (*) are mandatory

I understand and accept the [DIKSHA Terms of Use](#)

Register

year select year of birth select ಮಾಡಿ.

ಹೆಸರನ್ನು ನೋಂದಾಯಿಸಿರಿ

| ಮೋಬೈಲ್ ನಂ ಅಥವಾ ಈ-ಮೇಲ್ ಅಡ್ರೆಸ್ ನೋಂದಾಯಿಸಿರಿ .

(ಯಾವುದನ್ನು ನೋಂದಾಯಿಸಿರಿವಿರೋ ಅದಕ್ಕೆ ಒ.ಟಿ.ಪಿ.ಸಂಖ್ಯೆ ಬರುತ್ತದೆ.)

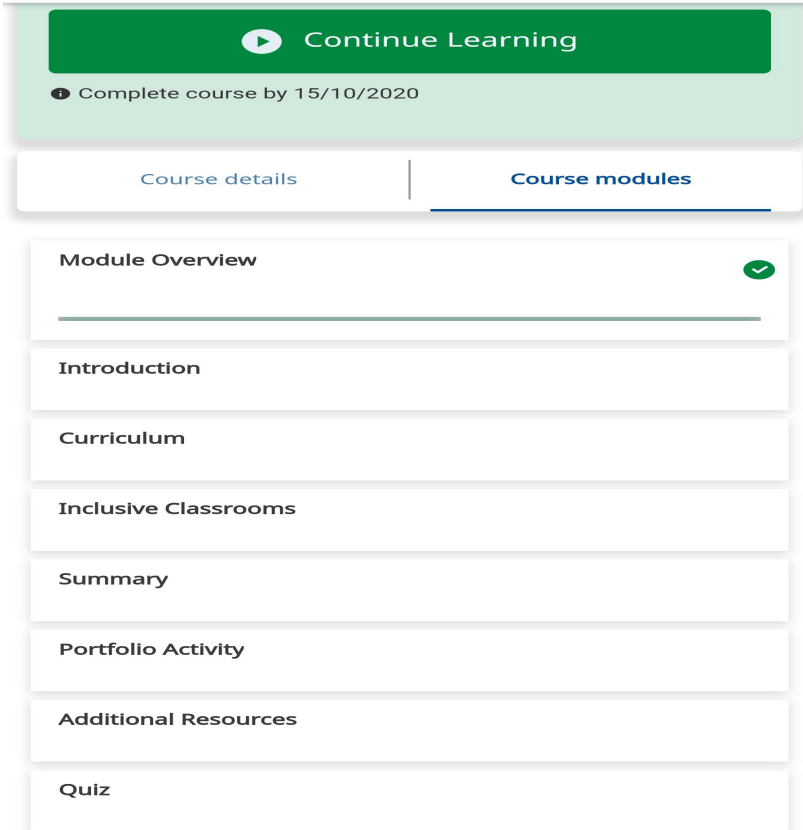
(8) ಎಂಟು ಅಂಕಿಗಳ್ಳು ಹೊಸ ಪಾಸವರ್ಡ್ ತಯಾರಿಸಿ ಆಂಗ್ಲ ಭಾಷೆಯ ಒಂದು ದೊಡ್ಡ ಅಕ್ಷರ ಒಂದು ಚಿಹ್ನೆಯನ್ನು ಹೊಂದಿರತಕ್ಕದ್ದು (ಪಾಸವರ್ಡ್‌ನ್ನು ಬರೆದು ಇಟ್ಟುಕೊಳ್ಳಿ)

Tick diksha terms and conditions in small square box | Click register

| ಒ.ಟಿ.ಪಿ ಯನ್ನು ಪಡೆದು (submit)

| You wil get verification successfully on your screen

| ನಂತರ ನೀವು ತಯಾರಿಸಿದ ಪಾಸವರ್ಡ್‌ನ್ನು ಉಪಯೋಗಿಸುತ್ತ ಲಾಗಿನ್ ಆಗಿ.



ಇಂದ
ಅಂಜು ಸಕಲೇಶ್ವರ
K.R.P ಹಾಸನ

ಧನ್ಯವಾದಗಳು