

{1st std Language 60 days} جماعت اول اردو زبان دان کے اکتسابی ماحصل پر مبنی 60 روزہ اکتسابی زینے

دن	نمبر شمار	سنگ میل	زینہ	جماعت	سرگرمی	لوگو	سُرخی	آموزشی عمل	کارڈ نمبر	worksheet	مورخ
1	1	1	1		گیت	لڑکا لڑکی	دعا	پہلی اور دوسری جماعت کے طلباء کو مختلف اداکاری کے ساتھ ادا کریں	1/1	مشقی صفحات کے لئے یہاں پر کلک کریں	
	2	1	3	1	کیانی	منہ	ٹوپی بیچنے والا بندر	پہلی اور دوسری جماعت کو کہانی کے اوصاف کے مطابق کہانی بیان کریں، اسان سوالات پوچھ کر تصدیق کر لیں، اور بچوں سے کہانی کیلوانیں،	7/1		
	3	2	5	1	دستکاری	کتاب پر صراحی میں برش	رنگین قلم کی چھاپ	کارڈ میں دی گئی ہدایت کے مطابق دستکاری کی سرگرمی انجام دینے کے لئے بچوں کی ہمت افزائی کریں	7/1		
	4	1	2	1	گیت	رقاصہ	کیا بنوں	پہلی اور دوسری جماعت کے طلباء کو مختلف اداکاری کے ساتھ ادا کریں	8/1		
	6	1	2	2	عام کہانی	منہ	حق گوئی کا ٹمرہ	پہلی اور دوسری جماعت کے طلباء کو اداکاری کے ساتھ کہانی بیان کریں، اسان سوالات پوچھ کر جواب حاصل کریں، طلباء سے دیگر کہانیاں کہنے پر آمادہ کریں۔	5/1		
	8	2	11	1	گیت	رقاصہ	حرکتی گیت	پہلی اور دوسری جماعت کے طلباء کو مختلف اداکاری کے ساتھ ادا کریں	8/2		
2	9	2	30	1	بچوں کی کہانیاں	کتاب	ایمانداری	پہلی اور دوسری جماعت کو کہانی کے اوصاف کے مطابق کہانی بیان کریں، اسان سوالات پوچھ کر تصدیق کر لیں، اور بچوں سے کہانی کیلوانیں،	8/3	مشقی صفحات کے لئے یہاں پر کلک کریں	
	10	3	4	1	دستکاری	کتاب پر صراحی میں برش	اسپرے پینٹنگ	کارڈ میں دی گئی ہدایت کے مطابق دستکاری کی سرگرمی انجام دینے کے لئے بچوں کی ہمت افزائی کریں	7/2		
	11	1	6	1	جنیش قلم	تار اناٹھ	جنیش قلم	کارڈ میں دی گئی ہدایت کے مطابق سرگرمی انجام دیں	1/1		

سنگ میل - 02 (ا. ا. ل. م. ن. ر.)

دن	نمبر شمار	زینہ	سرگرمی	لوگو	سُرخی	کارڈ/کتاب	گروہ	آموزشی عمل	کارڈ نمبر	worksheet	مورخ
3	12	1	تصویری جھلکی کارڈ	مگر مچھ	ا ل م ن ر	کارڈ	قبل از اکتساب	کل چھ کارڈ (6) دئے گئے ہیں کارڈ میں دئے گئی ہدایت کے مطابق تصاویر کے نام پوچھیں	36/1-6	مشقی صفحات کے لئے یہاں پر کلک کریں	
	13	7	ریز کے حروف	زیبرا	ا ل م ن ر	کارڈ	اکتساب	کارڈ کی ہدایت اور طریقہ کار کا بغور مطالعہ کر کے تعلیمی وسائل کے استعمال سے یہ زینہ مکمل کریں	7/1	مشقی صفحات کے لئے یہاں پر کلک کریں	
	14	8	منفرد حروف کی لکھاوٹ	ہاتھ میں قلم	ا ل م ن ر	کارڈ	اکتساب	پہلی جماعت کے طلباء کو کارڈ کے ہدایت کے مطابق منفرد حروف مختلف طریقوں سے مشق کروائیں۔ اور حروف کی ادائیگی کرنا سیکھائیں	36/1-6	مشقی صفحات کے لئے یہاں پر کلک کریں	
	15	9	منفرد حروف کی لکھاوٹ	کتاب پر ہاتھ میں قلم	ا ل م ن ر	مشقی کتاب	اکتساب	مشقی کتاب کی مدد سے حروف لکھنے کا طریقہ اور پڑھنے کی مشق کروائیں، اگر وقت درکار نہ ہو تو گھر پر لکھنے کی ہدایت دیں اور تصدیق کریں	37/1-6	مشقی صفحات کے لئے یہاں پر کلک کریں	
4	16	12	حروف کی بدلتی ہوئی اشکال	گینڈا	ا ل م ن ر	کارڈ	اکتساب	کارڈ کی ہدایت کے مطابق حروف کی مختلف اشکال کی پہچان کروائیں، حروف سے بننے والے مختلف الفاظ بنائیں اور سکھائیں، لکھنے کی مشق کروائیں	7/1	مشقی صفحات کے لئے یہاں پر کلک کریں	
	17	13	حروف کی بدلتی ہوئی اشکال	کتاب پر گینڈا	ا ل م ن ر	مشقی کتاب	اکتساب	مشقی کتاب کی مدد سے حروف کی مختلف اشکال کی پہچان کروائیں، اگر وقت درکار نہ ہو تو گھر پر لکھنے کی ہدایت دیں اور تصدیق کریں	14/1-4		
	18	14	جادوئی لفظی تختی	زرافہ	ا ل م ن ر	کارڈ	مشقی	حروف کی مختلف شکلوں کو استعمال کر کے الفاظ بنائیں، اور طلباء کو دہرانے کے لئے کہیں دیواری تختہ سیاہ کا استعمال کریں۔	36/1-6	مشقی صفحات کے لئے یہاں پر کلک کریں	
5	19	15	جادوئی لفظی تختی	کتاب پر زرافہ	ا ل م ن ر	مشقی کتاب	مشقی	مشقی کتاب کی مدد سے حروف کی مختلف اشکال کی پہچان کروائیں، اگر وقت درکار نہ ہو تو گھر پر لکھنے کی ہدایت دیں اور تصدیق کریں	7/1	مشقی صفحات کے لئے یہاں پر کلک کریں	
	20	16	اعراب اور علامات کی خصوصیات	مچھلی	ا ل م ن ر	کارڈ	اکتساب	کارڈ میں اساتذہ کو دی گئی ہدایت کے مطابق بچوں الفاظ اور اعراب لگانے سے بننے والی آوازوں کو سکھائیں۔	9/1	مشقی صفحات کے لئے یہاں پر کلک کریں	
	21	18	غیر مانوس الفاظ	کتاب پر گائے	ا ل م ن ر	مشقی کتاب	مشق	مشقی کتاب میں دئے گئے الفاظ لکھنے اور پڑھنے کی مشق کروائیں، اور املا نویسی کروائیں۔	14/1-2	مشقی صفحات کے لئے یہاں پر کلک کریں	
6	22	20	تصویری الفاظ	کتاب پر کتا اور ہلا	ا ل م ن ر	مشقی کتاب	مشق	مشقی کتاب پر دی گئی ہدایت پر عمل کرتے ہوئے اس سرگرمی کو انجام دیں، اگر وقت درکار نہ ہو تو گھر پر لکھنے کی ہدایت دیں اور تصدیق کریں	7/1	مشقی صفحات کے لئے یہاں پر کلک کریں	
	23	21	منظر کشی پر اظہار خیال	شیر	ا ل م ن ر	کارڈ	اکتساب	کارڈ میں دی گئی ہدایت کے مطابق اس سرگرمی کو انجام دیں، سیکھے ہوئے الفاظ سے جملہ سازی کرنے کے موقع فراہم کریں۔	7/1	مشقی صفحات کے لئے یہاں پر کلک کریں	

	کے لئے بیان پر کلک کریں	7/1	مشقی کتاب پر دی گئی ہدایت پر عمل کرتے ہوئے اس سرگرمی کو انجام دیں۔ اگر وقت درکار نہ ہو تو گھر پر لکھنے کی ہدایت دیں اور تصدیق کریں	مشق	مشقی کتاب	آل م ن ر	کتاب پر ہرن	تصویری جملے	23	24	
		21/1-3	مشقی کتاب پر دی گئی ہدایت پر عمل کرتے ہوئے اس سرگرمی کو انجام دیں۔ اگر وقت درکار نہ ہو تو گھر پر لکھنے کی ہدایت دیں اور تصدیق کریں	مشق	مشقی کتاب	آل م ن ر	کتاب پر بھالو	صحیح لکھو	25	25	
	مشقی صفحات کے لئے بیان پر کلک کریں	7/1	مشقی کتاب پر دی گئی ہدایت پر عمل کرتے ہوئے اس سرگرمی کو انجام دیں۔ اگر وقت درکار نہ ہو تو گھر پر لکھنے کی ہدایت دیں اور تصدیق کریں	عملی	مشقی کتاب	آل م ن ر	کتاب پر اونٹ	معتمہ	26	26	7
		32/1-2	اس مرحلے کے طلباء کو موجود عبارتوں کو ترتیب سے پڑھانے، نقل کروانے، املا نویسی، اور آسان سوالات کے جواب لکھنے کی سعی کروانا۔	محاسبہ	عبارتیں	لال انار	رونی کی گڑیا	عبارتیں	31	27	
سنگ میل -03 (دکبہس-و)											
	مشقی صفحات کے لئے بیان پر کلک کریں	36/7-11	کل چھ کارڈ (6) بننے گئے ہیں کارڈ میں دئے گئی ہدایت کے مطابق تصاویر کے نام پوچھیں	اکتساب	کارڈ	دکبہس،و	مگر مچھ	تصویری چھلکی کارڈ	1	28	
	کے لئے بیان پر کلک کریں	7/2	کارڈ کی ہدایات اور طریقہ کار کا بغور مطالعہ کر کے تعلیمی وسائل کے استعمال سے یہ زینہ مکمل کریں	اکتساب	کارڈ	دکبہس،و	زیرا	ریز کے حروف	6	29	8
	مشقی صفحات کے لئے بیان پر کلک کریں	36/7-11	پہلی جماعت کے طلباء کو کارڈ کے ہدایت کے مطابق منفرد حروف مختلف طریقوں سے مشق کروائیں۔ اور حروف کی ادائیگی کرنا سیکھائیں	اکتساب	کارڈ	دکبہس،و	باتھ میں قلم	منفرد حروف کی لکھاوت	7	30	
	مشقی صفحات کے لئے بیان پر کلک کریں	36/7-11	پہلی جماعت کے طلباء کو کارڈ کے ہدایت کے مطابق منفرد حروف مختلف طریقوں سے مشق کروائیں۔ اور حروف کی ادائیگی کرنا سیکھائیں	اکتساب	کارڈ	دکبہس،و	باتھ میں قلم	منفرد حروف کی لکھاوت	7	31	
	مشقی صفحات کے لئے بیان پر کلک کریں	37/7-11	مشقی کتاب کی مدد سے حروف لکھنے کا طریقہ اور پڑھنے کی مشق کروائیں۔ اگر وقت درکار نہ ہو تو گھر پر لکھنے کی ہدایت دیں اور تصدیق کریں	اکتساب	مشقی کتاب	دکبہس،و	کتاب پر باتھ میں قلم	منفرد حروف کی لکھاوت	8	32	9
	مشقی صفحات کے لئے بیان پر کلک کریں	7/2	کارڈ کی ہدایت کے مطابق حروف کی مختلف اشکال کی پہچان کروائیں۔ حروف سے بننے والے مختلف الفاظ بنائیں اور سکھائیں۔ لکھنے کی مشق کروائیں	اکتساب	کارڈ	دکبہس،و	گینڈا	حروف کی بدلتی ہوئی اشکال	11	33	
	مشقی صفحات کے لئے بیان پر کلک کریں	14/3-5	مشقی کتاب کی مدد سے حروف کی مختلف اشکال کی پہچان کروائیں۔ اگر وقت درکار نہ ہو تو گھر پر لکھنے کی ہدایت دیں اور تصدیق کریں	اکتساب	مشقی کتاب	دکبہس،و	کتاب پر گینڈا	حروف کی بدلتی ہوئی اشکال	12	34	
	مشقی صفحات کے لئے بیان پر کلک کریں	36/7-11	حروف کی مختلف شکلوں کو استعمال کر کے الفاظ بنائیں۔ اور طلباء کو دہرانے کے لئے کہیں دیواری تختہ سیاہ کا استعمال کریں۔	مشقی	کارڈ	دکبہس،و	زرافہ	جادوئی لفظی تختی	13	35	10
	مشقی صفحات کے لئے بیان پر کلک کریں	7/2	مشقی کتاب کی مدد سے حروف کی مختلف اشکال کی پہچان کروائیں۔ اگر وقت درکار نہ ہو تو گھر پر لکھنے کی ہدایت دیں اور تصدیق کریں	مشقی	مشقی کتاب	دکبہس،و	کتاب پر زرافہ	جادوئی لفظی تختی	14	36	
	مشقی صفحات کے لئے بیان پر کلک کریں	9/2-3	کارڈ میں اساتذہ کو دی گئی ہدایت کے مطابق بچوں الفاظ اور اعراب لگانے سے بننے والی آوازوں کو سکھائیں۔	اکتساب	کارڈ	دکبہس،و	مچھلی	اعراب اور علامات کی خصوصیات	15	37	
	کے لئے بیان پر کلک کریں	9/1-2	مشقی کتاب کی مدد سے حروف کی صحیح امخرج کی پہچان کروائیں۔ اگر وقت درکار نہ ہو تو گھر پر لکھنے کی ہدایت دیں اور تصدیق کریں	اکتساب	مشقی کتاب	دکبہس،و	کتاب پر مچھلی	اعراب اور علامات کی خصوصیات	16	38	
	مشقی صفحات کے لئے بیان پر کلک کریں	9/4	کارڈ میں اساتذہ کو دی گئی ہدایت کے مطابق بچوں الفاظ اور اعراب لگانے سے بننے والی آوازوں کو سکھائیں۔	اکتساب	کارڈ	دکبہس،و	مچھلی	اعراب اور علامات کی خصوصیات	15	40	11
	کے لئے بیان پر کلک کریں	9/3	مشقی کتاب کی مدد سے حروف کی صحیح امخرج کی پہچان کروائیں۔ اگر وقت درکار نہ ہو تو گھر پر لکھنے کی ہدایت دیں اور تصدیق کریں	اکتساب	مشقی کتاب	دکبہس،و	کتاب پر مچھلی	اعراب اور علامات کی خصوصیات	16	41	
	مشقی صفحات کے لئے بیان پر کلک کریں	7/2	مشقی کتاب میں دئے گئے الفاظ لکھنے اور پڑھنے کی مشق کروائیں۔ اور املا نویسی کروائیں۔	مشقی	مشقی کتاب	دکبہس،و	کتاب پر گائے	غیر مانوس الفاظ	18	42	
	کے لئے بیان پر کلک کریں	7/2	مشقی کتاب پر دی گئی ہدایت پر عمل کرتے ہوئے اس سرگرمی کو انجام دیں۔ اگر وقت درکار نہ ہو تو گھر پر لکھنے کی ہدایت دیں اور تصدیق کریں	مشقی	مشقی کتاب	دکبہس،و	کتاب پر کتا اور بلا	تصویری الفاظ	20	43	12
	مشقی صفحات کے لئے بیان پر کلک کریں	7/2	کارڈ میں دی گئی ہدایت کے مطابق اس سرگرمی کو انجام دیں۔ سیکھے ہوئے الفاظ سے جملہ سازی کرنے کے موقعہ فراہم کریں۔	اکتساب	کارڈ	دکبہس،و	شیر	منظر کشی پر اظہار خیال	21	44	
	مشقی صفحات کے لئے بیان پر کلک کریں	8/2	مشقی کتاب پر دی گئی ہدایت پر عمل کرتے ہوئے اس سرگرمی کو انجام دیں۔ اگر وقت درکار نہ ہو تو گھر پر لکھنے کی ہدایت دیں اور تصدیق کریں	مشقی	مشقی کتاب	دکبہس،و	کتاب پر ہرن	تصویری جملے	23	45	

46	25	صحیح لکھو	کتاب پر بھالو	د،ک،ب،س،و	مشقی کتاب	عملی	مشقی کتاب پر دی گئی ہدایت پر عمل کرتے ہوئے اس سرگرمی کو انجام دیں۔ اگر وقت درکار نہ ہوا تو گھر پر لکھنے کی ہدایت دیں اور تصدیق کریں	21/4-6	یہ لے لیں یہ کلک کریں	13	
47	27	معنہ	کتاب پر اونٹ	د،ک،ب،س،و	مشقی کتاب	عملی	مشقی کتاب پر دی گئی ہدایت پر عمل کرتے ہوئے اس سرگرمی کو انجام دیں۔ اگر وقت درکار نہ ہوا تو گھر پر لکھنے کی ہدایت دیں اور تصدیق کریں	7/2	مشقی صفحات کے لئے یہاں یہ کلک کریں		
48	30	یادداشت کا کھیل	کتاب پر سانپ سیڑھی	د،ک،ب،س،و	مشقی کتاب	محاسبہ	سیکھنے ہوئے اکتسابی نکات اور صلاحیتوں کو زبانی اور تحریری کروا کر اکتساب کو مستحکم کریں اور تصدیق کریں	3/1	مشقی صفحات کے لئے یہاں یہ کلک کریں		
49	31	عبارتیں	رونی کی گڑیا	سندر مور	عبارتیں	محاسبہ	اس مرحلے کے طلباء کو موجود عبارتوں کو ترتیب سے پڑھانے، نقل کروانے، املا نویسی، اور آسان سوالات کے جواب لکھنے کی سعی کروانا۔	32/4-5	مشقی صفحات کے لئے یہاں یہ کلک کریں	14	
50	33	میرا کار نامہ	کتاب پر ترازو	والد	مشقی کتاب	محاسبہ	مشقی کتاب پر دی گئی ہدایت پر عمل کرتے ہوئے اس سرگرمی کو انجام دیں۔ الفاظ کی تصدیق کریں	8/1-4	مشقی صفحات کے لئے یہاں یہ کلک کریں		
15	محاسبہ-01			دئے گئے مشقی صفحہ کو استعمال کر کے اول 15 دنوں کا محاسبہ کروائیں						1	محاسبہ پریج
2										2	محاسبہ پریج
سنگ میل-04 (ت،ج،گ،پ،ی،ہ،ے)											
51	1	تصویری جھلکی کارڈ	مگر مچھ	ت،ج،گ،پ،ی،ہ،ے	کارڈ	اکتساب	کل چھ کارڈ (6) دئے گئے ہیں کارڈ میں دئے گئی ہدایت کے مطابق تصاویر کے نام پوچھیں	36/12-17	Click here for Worksheets	16	
52	7	رہز کے حروف	زیرا	ت،ج،گ،پ،ی،ہ،ے	کارڈ	اکتساب	کارڈ کی ہدایت اور طریقہ کار کا بغور مطالعہ کر کے تعلیمی وسائل کے استعمال سے یہ ریزہ مکمل کریں	7/3			
53	8	منفرد حروف کی لکھاوت	ہاتھ میں قلم	ت،ج،گ،پ،ی،ہ،ے	کارڈ	اکتساب	پہلی جماعت کے طلباء کو کارڈ کے ہدایت کے مطابق منفرد حروف مختلف طریقوں سے مشق کروائیں۔ اور حروف کی ادائیگی کرنا سیکھائیں	36/12-17			
54	8	منفرد حروف کی لکھاوت	ہاتھ میں قلم	ت،ج،گ،پ،ی،ہ،ے	کارڈ	اکتساب	پہلی جماعت کے طلباء کو کارڈ کے ہدایت کے مطابق منفرد حروف مختلف طریقوں سے مشق کروائیں۔ اور حروف کی ادائیگی کرنا سیکھائیں	36/12-17	Click here for Worksheets	17	
55	9	منفرد حروف کی لکھاوت	کتاب پر ہاتھ میں قلم	ت،ج،گ،پ،ی،ہ،ے	مشقی کتاب	اکتساب	مشقی کتاب کی مدد سے حروف لکھنے کا طریقہ اور پڑھنے کی مشق کروائیں۔ اگر وقت درکار نہ ہوا تو گھر پر لکھنے کی ہدایت دیں اور تصدیق کریں	37/12-18	Click here for Worksheets		
56	12	حروف کی بدلتی ہوئی اشکال	گینڈا	ت،ج،گ،پ،ی،ہ،ے	کارڈ	اکتساب	کارڈ کی ہدایت کے مطابق حروف کی مختلف اشکال کی پہچان کروائیں۔ حروف سے بننے والے مختلف الفاظ بنائیں اور سکھائیں۔ لکھنے کی مشق کروائیں	7/3	Click here for Worksheets	18	
57	12	حروف کی بدلتی ہوئی اشکال	گینڈا	ت،ج،گ،پ،ی،ہ،ے	کارڈ	اکتساب	کارڈ کی ہدایت کے مطابق حروف کی مختلف اشکال کی پہچان کروائیں۔ حروف سے بننے والے مختلف الفاظ بنائیں اور سکھائیں۔ لکھنے کی مشق کروائیں	7/3			
58	13	حروف کی بدلتی ہوئی اشکال	کتاب پر گینڈا	ت،ج،گ،پ،ی،ہ،ے	مشقی کتاب	اکتساب	مشقی کتاب کی مدد سے حروف کی مختلف اشکال کی پہچان کروائیں۔ اگر وقت درکار نہ ہوا تو گھر پر لکھنے کی ہدایت دیں اور تصدیق کریں	14/5-6			
59	12	حروف کی بدلتی ہوئی اشکال	گینڈا	ت،ج،گ،پ،ی،ہ،ے	کارڈ	اکتساب	کارڈ کی ہدایت کے مطابق حروف کی مختلف اشکال کی پہچان کروائیں۔ حروف سے بننے والے مختلف الفاظ بنائیں اور سکھائیں۔ لکھنے کی مشق کروائیں	7/3	Click here for Worksheets	19	
60	12	حروف کی بدلتی ہوئی اشکال	گینڈا	ت،ج،گ،پ،ی،ہ،ے	کارڈ	اکتساب	کارڈ کی ہدایت کے مطابق حروف کی مختلف اشکال کی پہچان کروائیں۔ حروف سے بننے والے مختلف الفاظ بنائیں اور سکھائیں۔ لکھنے کی مشق کروائیں	7/3			
61	13	حروف کی بدلتی ہوئی اشکال	کتاب پر گینڈا	ت،ج،گ،پ،ی،ہ،ے	مشقی کتاب	اکتساب	مشقی کتاب کی مدد سے حروف کی مختلف اشکال کی پہچان کروائیں۔ اگر وقت درکار نہ ہوا تو گھر پر لکھنے کی ہدایت دیں اور تصدیق کریں	14/5-6			
62	14	جادوئی لفظی تختی	زرافہ	ت،ج،گ،پ،ی،ہ،ے	کارڈ	مشقی	حروف کی مختلف شکلوں کو استعمال کر کے الفاظ بنائیں۔ اور طلباء کو دہرانے کے لئے کہیں دیواری تختہ سیاہ کا استعمال کریں۔	36/12-17	Click here for Worksheets	20	
63	15	جادوئی لفظی تختی	کتاب پر زرافہ	ت،ج،گ،پ،ی،ہ،ے	مشقی کتاب	مشقی	مشقی کتاب کی مدد سے حروف کی مختلف اشکال کی پہچان کروائیں۔ اگر وقت درکار نہ ہوا تو گھر پر لکھنے کی ہدایت دیں اور تصدیق کریں	7/3			
64	16	اعراب اور علامات کی خصوصیات	مچھلی		کارڈ	اکتساب	کارڈ میں اساتذہ کو دی گئی ہدایت کے مطابق بچوں الفاظ اور اعراب لگانے سے بننے والی آوازوں کو سکھائیں۔	9/5			
65	17	اعراب اور علامات کی خصوصیات	کتاب پر مچھلی		مشقی کتاب	اکتساب	مشقی کتاب کی مدد سے حروف کی صحیح اسراج کی پہچان کروائیں۔ اگر وقت درکار نہ ہوا تو گھر پر لکھنے کی ہدایت دیں اور تصدیق کریں	9/4	Click here for Worksheets		

	worksheets	14/5-6	مشقی کتاب میں دئے گئے الفاظ لکھنے اور پڑھنے کی مشق کروائیں اور املا نویسی کروائیں۔	مشقی	مشقی کتاب	ت،ج،گ،پ،ی،ہ	کتاب پر گائے	غیر مانوس الفاظ	19	66
		14/5-6	مشقی کتاب میں دئے گئے الفاظ لکھنے اور پڑھنے کی مشق کروائیں اور املا نویسی کروائیں۔	مشقی	مشقی کتاب	ت،ج،گ،پ،ی،ہ	کتاب پر گائے	غیر مانوس الفاظ	19	67
	Click here for Worksheets	7/3	مشقی کتاب پر دی گئی ہدایت پر عمل کرتے ہوئے اس سرگرمی کو انجام دیں۔ اگر وقت درکار نہ ہوا تو گھر پر لکھنے کی ہدایت دیں اور تصدیق کریں	مشقی	مشقی کتاب	ت،ج،گ،پ،ی،ہ	کتاب پر کٹا اور پلا	تصویری الفاظ	21	68
		7/3	مشقی کتاب پر دی گئی ہدایت پر عمل کرتے ہوئے اس سرگرمی کو انجام دیں۔ اگر وقت درکار نہ ہوا تو گھر پر لکھنے کی ہدایت دیں اور تصدیق کریں	عملی	مشقی کتاب	ت،ج،گ،پ،ی،ہ	کتاب پر اونٹ	معنہ	27	69
		7/3	کارڈ میں دی گئی ہدایت کے مطابق اس سرگرمی کو انجام دیں۔ سیکھے ہوئے الفاظ سے جملہ سازی کرنے کے موقعہ فراہم کریں۔	اکتساب	کارڈ	ت،ج،گ،پ،ی،ہ	شیر	منظر کشی پر اظہار خیال	22	70
		7/3	کارڈ میں دی گئی ہدایت کے مطابق اس سرگرمی کو انجام دیں۔ سیکھے ہوئے الفاظ سے جملہ سازی کرنے کے موقعہ فراہم کریں۔	اکتساب	کارڈ	ت،ج،گ،پ،ی،ہ	شیر	منظر کشی پر اظہار خیال	22	71
	Click here for Worksheets	8/3	مشقی کتاب پر دی گئی ہدایت پر عمل کرتے ہوئے اس سرگرمی کو انجام دیں۔ اگر وقت درکار نہ ہوا تو گھر پر لکھنے کی ہدایت دیں اور تصدیق کریں	مشقی	مشقی کتاب	ت،ج،گ،پ،ی،ہ	کتاب پر برن	تصویری جملے	24	72
		21/7-9	مشقی کتاب پر دی گئی ہدایت پر عمل کرتے ہوئے اس سرگرمی کو انجام دیں۔ اگر وقت درکار نہ ہوا تو گھر پر لکھنے کی ہدایت دیں اور تصدیق کریں	عملی	مشقی کتاب	ت،ج،گ،پ،ی،ہ	کتاب پر بھالو	صحیح لکھو	26	73
		21/7-9	مشقی کتاب پر دی گئی ہدایت پر عمل کرتے ہوئے اس سرگرمی کو انجام دیں۔ اگر وقت درکار نہ ہوا تو گھر پر لکھنے کی ہدایت دیں اور تصدیق کریں	عملی	مشقی کتاب	ت،ج،گ،پ،ی،ہ	کتاب پر بھالو	صحیح لکھو	26	74
	Click here for Worksheets	4/2	مشقی کتاب پر دی گئی ہدایت پر عمل کرتے ہوئے اس سرگرمی کو انجام دیں۔ اگر وقت درکار نہ ہوا تو گھر پر لکھنے کی ہدایت دیں اور تصدیق کریں	عملی	مشقی کتاب	ت،ج،گ،پ،ی،ہ	ب پر صندوق پر بنا	مربع کا کھیل	28	75
		10/1-5	طلباء کو ذہن نشین ہونے والے الفاظ کی تصدیق اس کھیل کی مدد سے حاصل کریں۔	محاسبہ	کارڈ	ت،ج،گ،پ،ی،ہ	کچھوا	آش کاکھیل	31	76
		32/9	اس مرحلے کے طلباء کو موجود عبارتوں کو ترتیب سے پڑھانے، نقل کروانے، املا نویسی، اور آسان سوالات کے جواب لکھنے کی سعی کروانا۔	محاسبہ	عبارتیں	جگ مگ تاج	رونی کی گڑیا	عبارتیں	32	77
	Click here for Worksheets	32/10	اس مرحلے کے طلباء کو موجود عبارتوں کو ترتیب سے پڑھانے، نقل کروانے، املا نویسی، اور آسان سوالات کے جواب لکھنے کی سعی کروانا۔	محاسبہ	عبارتیں	پیارا جگ	رونی کی گڑیا	عبارتیں	32	78
		32/11-12	اس مرحلے کے طلباء کو موجود عبارتوں کو ترتیب سے پڑھانے، نقل کروانے، املا نویسی، اور آسان سوالات کے جواب لکھنے کی سعی کروانا۔	محاسبہ	عبارتیں	میری پتنگ	رونی کی گڑیا	عبارتیں	32	79
سنگ میل-05 (ز،ج،ص،خ،ڈ،ٹ)										
	Click here for Worksheets	36/18-23	گل چھ کارڈ (6) بننے گئے ہیں کارڈ میں دئے گئی ہدایت کے مطابق تصاویر کے نام پوچھیں	اکتساب	کارڈ	ز،ج،ص،خ،ڈ،ٹ	مگر مچھ	تصویری چھلکی کارڈ	1	80
		7/4	کارڈ کی ہدایات اور طریقہ کار کا بغور مطالعہ کر کے تعلیمی وسائل کے استعمال سے یہ زینہ مکمل کریں	اکتساب	کارڈ	ز،ج،ص،خ،ڈ،ٹ	زیرا	ریز کے حروف	6	81
	Click here for Worksheets	8/4	کارڈ میں دی گئی ہدایت پر عمل کرتے ہوئے اس سرگرمی کو انجام دیں۔	قبل از اکتساب	کارڈ	ز،ج،ص،خ،ڈ،ٹ	خرگوش	متعلقہ کہانی	5	82
		36/18-23	پہلی جماعت کے طلباء کو کارڈ کے ہدایت کے مطابق منفرد حروف مختلف طریقوں سے مشق کروائیں۔ اور حروف کی ادائیگی کرنا سیکھائیں	اکتساب	کارڈ	ز،ج،ص،خ،ڈ،ٹ	باتھ میں قلم	منفرد حروف کی لکھاوت	7	83
	Click here for Worksheets	37/19-24	مشقی کتاب کی مدد سے حروف لکھنے کا طریقہ اور پڑھنے کی مشق کروائیں۔ اگر وقت درکار نہ ہوا تو گھر پر لکھنے کی ہدایت دیں اور تصدیق کریں	اکتساب	مشقی کتاب	ز،ج،ص،خ،ڈ،ٹ	کتاب پر باتھ میں قلم	منفرد حروف کی لکھاوت	8	84
	Click here for Worksheets	7/4	کارڈ کی ہدایت کے مطابق حروف کی مختلف اشکال کی پہچان کروائیں۔ حروف سے بننے والے مختلف الفاظ بنائیں اور سکھائیں۔ لکھنے کی مشق کروائیں	اکتساب	کارڈ	ز،ج،ص،خ،ڈ،ٹ	گینڈا	حروف کی بدلتی ہوئی اشکال	11	85
	Click here for Worksheets	14/7-8	مشقی کتاب کی مدد سے حروف کی مختلف اشکال کی پہچان کروائیں۔ اگر وقت درکار نہ ہوا تو گھر پر لکھنے کی ہدایت دیں اور تصدیق کریں	اکتساب	مشقی کتاب	ز،ج،ص،خ،ڈ،ٹ	کتاب پر گینڈا	حروف کی بدلتی ہوئی اشکال	12	86

		36/18-23	حروف کی مختلف شکلوں کو استعمال کر کے الفاظ بنائیں اور طلباء کو دہرانے کے لئے کہیں دیواری تختہ سیاہ کا استعمال کریں۔	مشقی	کارڈ	ز، ج، ص، خ، ڈ، ہٹ	زرافہ	جادوئی لفظی تختی	13	87	
	Click here for Worksheets	7/4	مشقی کتاب کی مدد سے حروف کی مختلف اشکال کی پہچان کروائیں۔ اگر وقت درکار نہ ہو تو گھر پر لکھنے کی ہدایت دیں اور تصدیق کریں	مشقی	مشقی کتاب	ز، ج، ص، خ، ڈ، ہٹ	کتاب پر زرافہ	جادوئی لفظی تختی	14	88	28
	Click here for Worksheets	9/6	کارڈ میں اساتذہ کو دی گئی ہدایت کے مطابق بچوں الفاظ اور اعراب لگانے سے بننے والی آوازوں کو سکھائیں۔	اکتساب	کارڈ	ز، ج، ص، خ، ڈ، ہٹ	مچھلی	اعراب اور علامات کی خصوصیات	15	89	
	Click here for Worksheets	9/5	مشقی کتاب کی مدد سے حروف کی صحیح امخرج کی پہچان کروائیں۔ اگر وقت درکار نہ ہو تو گھر پر لکھنے کی ہدایت دیں اور تصدیق کریں	مشقی	مشقی کتاب	ز، ج، ص، خ، ڈ، ہٹ	کتاب پر مچھلی	اعراب اور علامات کی خصوصیات	16	90	
		14/7-8	مشقی کتاب میں دنے گئے الفاظ لکھنے اور پڑھنے کی مشق کروائیں اور املا نویسی کروائیں۔	مشقی	مشقی کتاب	ز، ج، ص، خ، ڈ، ہٹ	کتاب پر گائے	غیر مانوس الفاظ	18	91	29
	Click here for Worksheets	7/4	مشقی کتاب پر دی گئی ہدایت پر عمل کرتے ہوئے اس سرگرمی کو انجام دیں۔ اگر وقت درکار نہ ہو تو گھر پر لکھنے کی ہدایت دیں اور تصدیق کریں	مشقی	مشقی کتاب	ز، ج، ص، خ، ڈ، ہٹ	کتاب پر کتا اور بلا	تصویری الفاظ	20	92	
	Click here for Worksheets		دنے گئے مشقی صفحات کی مدد سے محاسبہ مکمل کریں		Click here for Worksheets			محاسبہ-02			30
	Click here for Worksheets	7/4	مشقی کتاب پر دی گئی ہدایت پر عمل کرتے ہوئے اس سرگرمی کو انجام دیں۔ اگر وقت درکار نہ ہو تو گھر پر لکھنے کی ہدایت دیں اور تصدیق کریں	مشقی	مشقی کتاب	ز، ج، ص، خ، ڈ، ہٹ	کتاب پر اونٹ	معنہ	26	93	
		7/4	کارڈ میں دی گئی ہدایت کے مطابق اس سرگرمی کو انجام دیں۔ سیکھے ہوئے الفاظ سے جملہ سازی کرنے کے موقعہ فراہم کریں۔	عملی	کارڈ	ز، ج، ص، خ، ڈ، ہٹ	شیر	منظر کشی پر اظہار خیال	21	94	31
	Click here for Worksheets	8/4	مشقی کتاب پر دی گئی ہدایت پر عمل کرتے ہوئے اس سرگرمی کو انجام دیں۔ اگر وقت درکار نہ ہو تو گھر پر لکھنے کی ہدایت دیں اور تصدیق کریں	مشقی	مشقی کتاب	ز، ج، ص، خ، ڈ، ہٹ	کتاب پر ہرن	تصویری جملے	23	95	
		21/10-12	مشقی کتاب پر دی گئی ہدایت پر عمل کرتے ہوئے اس سرگرمی کو انجام دیں۔ اگر وقت درکار نہ ہو تو گھر پر لکھنے کی ہدایت دیں اور تصدیق کریں	عملی	مشقی کتاب	ز، ج، ص، خ، ڈ، ہٹ	کتاب پر بھالو	صحیح لکھو	25	96	
	Click here for Worksheets	3/2	کارڈ میں دی گئی ہدایت کے مطابق اس سرگرمی کو انجام دیں۔ کھیل کی مدد سے سیکھے ہوئے الفاظ کی تصدیق کریں۔	محاسبہ	کارڈ	ز، ج، ص، خ، ڈ، ہٹ	سانپ سیڑھی	یاداشت کا کھیل	28	97	32
		3/2	سیکھے ہوئے اکتسابی نکات اور صلاحیتوں کو زبانی اور تحریری کروا کر اکتساب کو مستحکم کریں اور تصدیق کریں	محاسبہ	مشقی کتاب	ز، ج، ص، خ، ڈ، ہٹ	باب پر سانپ سیڑھی	یاداشت کا کھیل	29	98	
		32/13-18	اس مرحلے کے طلباء کو موجود عبارتوں کو ترتیب سے پڑھانے، نقل کروانے، املا نویسی، اور آسان سوالات کے جواب لکھنے کی سعی کروانا۔	محاسبہ	ٹماٹر بی ٹماٹر	ز، ج، ص، خ، ڈ، ہٹ	رونی کی گڑیا	عبارتیں	30	99	
		32/13-18	اس مرحلے کے طلباء کو موجود عبارتوں کو ترتیب سے پڑھانے، نقل کروانے، املا نویسی، اور آسان سوالات کے جواب لکھنے کی سعی کروانا۔	محاسبہ	ڈم ڈم ڈنگٹی	ز، ج، ص، خ، ڈ، ہٹ	رونی کی گڑیا	عبارتیں	30	100	
	Click here for Worksheets	32/13-18	اس مرحلے کے طلباء کو موجود عبارتوں کو ترتیب سے پڑھانے، نقل کروانے، املا نویسی، اور آسان سوالات کے جواب لکھنے کی سعی کروانا۔	محاسبہ	تازہ تازہ تربوزے	ز، ج، ص، خ، ڈ، ہٹ	رونی کی گڑیا	عبارتیں	30	101	33
		32/13-18	اس مرحلے کے طلباء کو موجود عبارتوں کو ترتیب سے پڑھانے، نقل کروانے، املا نویسی، اور آسان سوالات کے جواب لکھنے کی سعی کروانا۔	محاسبہ	صابن	ز، ج، ص، خ، ڈ، ہٹ	رونی کی گڑیا	عبارتیں	30	102	
			سنگ میل-06 (ح، ٹ، ش، ف، ہ)								
	Click here for Worksheets	36/24-27	گل چھ کارڈ (6) بنے گئے ہیں کارڈ میں دنے گئی ہدایت کے مطابق تصاویر کے نام پوچھیں	اکتساب	کارڈ	ح، ٹ، ش، ف، ہ	مگر مچھ	تصویری چھلکی کارڈ	1	103	34
		7/5	کارڈ کی ہدایات اور طریقہ کار کا بغور مطالعہ کر کے تعلیمی وسائل کے استعمال سے یہ زینہ مکمل کریں	اکتساب	کارڈ	ح، ٹ، ش، ف، ہ	زبیرا	ریز کے حروف	7	104	
	Click here for Worksheets	36/24-27	پہلی جماعت کے طلباء کو کارڈ کے ہدایت کے مطابق منفرد حروف مختلف طریقوں سے مشق کروائیں۔ اور حروف کی ادائیگی کرنا سیکھائیں	اکتساب	کارڈ	ح، ٹ، ش، ف، ہ	باتھ میں قلم	منفرد حروف کی لکھاؤ	8	105	
	Click here for Worksheets	37/25-28	مشقی کتاب کی مدد سے حروف لکھنے کا طریقہ اور پڑھنے کی مشق کروائیں۔ اگر وقت درکار نہ ہو تو گھر پر لکھنے کی ہدایت دیں اور تصدیق کریں	اکتساب	مشقی کتاب	ح، ٹ، ش، ف، ہ	کتاب پر باتھ میں قلم	منفرد حروف کی لکھاؤ	9	106	35

36	Click here for Worksheets	7/5	کارڈ کی ہدایت کے مطابق حروف کی مختلف اشکال کی پہچان کروائیں۔ حروف سے بننے والے مختلف الفاظ بنائیں اور سکھائیں۔ لکھنے کی مشق کروائیں	اکتساب	کارڈ	ح، ٹ، ش، ف، ہ، ہ	گینڈا	حروف کی بدلتی ہوئی اشکال	12	107
		14/9-10	مشقی کتاب کی مدد سے حروف کی مختلف اشکال کی پہچان کروائیں۔ اگر وقت درکار نہ ہو تو گھر پر لکھنے کی ہدایت دیں اور تصدیق کریں	اکتساب	مشقی کتاب	ح، ٹ، ش، ف، ہ، ہ	کتاب پر گینڈا	حروف کی بدلتی ہوئی اشکال	13	108
37	Click here for Worksheets	36/24-27	حروف کی مختلف شکلوں کو استعمال کر کے الفاظ بنائیں۔ اور طلباء کو دہرانے کے لئے کہیں۔ دیواری تختہ سیاہ کا استعمال کریں۔	مشقی	کارڈ	ح، ٹ، ش، ف، ہ، ہ	زرافہ	جادوئی لفظی تختی	14	109
		7/5	مشقی کتاب کی مدد سے حروف کی مختلف اشکال کی پہچان کروائیں۔ اگر وقت درکار نہ ہو تو گھر پر لکھنے کی ہدایت دیں اور تصدیق کریں	مشقی	مشقی کتاب	ح، ٹ، ش، ف، ہ، ہ	کتاب پر زرافہ	جادوئی لفظی تختی	15	110
		9/7	کارڈ میں اساتذہ کو دی گئی ہدایت کے مطابق بچوں الفاظ اور اعراب لگانے سے بننے والی آوازوں کو سکھائیں۔	اکتساب	کارڈ	ح، ٹ، ش، ف، ہ، ہ	مچھلی	اعراب اور علامات کی خصوصیات	16	111
38	Click here for Worksheets	9/6-7	مشقی کتاب کی مدد سے حروف کی صحیح امخارج کی پہچان کروائیں۔ اگر وقت درکار نہ ہو تو گھر پر لکھنے کی ہدایت دیں اور تصدیق کریں	اکتساب	مشقی کتاب	ح، ٹ، ش، ف، ہ، ہ	کتاب پر مچھلی	اعراب اور علامات کی خصوصیات	17	112
		14/9-10	مشقی کتاب میں دنے گئے الفاظ لکھنے اور پڑھنے کی مشق کروائیں۔ اور املا نویسی کروائیں۔	مشقی	مشقی کتاب	ح، ٹ، ش، ف، ہ، ہ	کتاب پر گائے	غیر مانوس الفاظ	19	113
39	Click here for Worksheets	7/5	مشقی کتاب پر دی گئی ہدایت پر عمل کرتے ہوئے اس سرگرمی کو انجام دیں۔ اگر وقت درکار نہ ہو تو گھر پر لکھنے کی ہدایت دیں اور تصدیق کریں	مشقی	مشقی کتاب	ح، ٹ، ش، ف، ہ، ہ	کتاب پر کتا اور پلا	تصویری الفاظ	21	114
		7/5	مشقی کتاب پر دی گئی ہدایت پر عمل کرتے ہوئے اس سرگرمی کو انجام دیں۔ اگر وقت درکار نہ ہو تو گھر پر لکھنے کی ہدایت دیں اور تصدیق کریں	عملی	مشقی کتاب	ح، ٹ، ش، ف، ہ، ہ	کتاب پر اونٹ	معنہ	27	115
		7/4	کارڈ میں دی گئی ہدایت کے مطابق اس سرگرمی کو انجام دیں۔ سیکھے ہوئے الفاظ سے جملہ سازی کرنے کے موقعہ فراہم کریں۔	اکتساب	کارڈ	ح، ٹ، ش، ف، ہ، ہ	شیر	منظر کشی پر اظہار خیال	22	116
40	Click here for Worksheets	8/5-6	مشقی کتاب پر دی گئی ہدایت پر عمل کرتے ہوئے اس سرگرمی کو انجام دیں۔ اگر وقت درکار نہ ہو تو گھر پر لکھنے کی ہدایت دیں اور تصدیق کریں	مشقی	مشقی کتاب	ح، ٹ، ش، ف، ہ، ہ	کتاب پر ہرن	تصویری جملے	24	117
		21/13-16	مشقی کتاب پر دی گئی ہدایت پر عمل کرتے ہوئے اس سرگرمی کو انجام دیں۔ اگر وقت درکار نہ ہو تو گھر پر لکھنے کی ہدایت دیں اور تصدیق کریں	عملی	مشقی کتاب	ح، ٹ، ش، ف، ہ، ہ	کتاب پر بھالو	صحیح لکھو	26	118
41	Click here for Worksheets	1/1	مشقی کتاب پر دی گئی ہدایت پر عمل کرتے ہوئے اس سرگرمی کو انجام دیں۔ اگر وقت درکار نہ ہو تو گھر پر لکھنے کی ہدایت دیں اور تصدیق کریں	محاسبہ	مشقی کتاب	ح، ٹ، ش، ف، ہ، ہ	ب پر صندوق پر بنا	مربع کا کھیل	29	119
		10/6-10	طلباء کو ذہین نشین ہونے والے الفاظ کی تصدیق اس کھیل کی مدد سے حاصل کریں۔	محاسبہ	کارڈ	ح، ٹ، ش، ف، ہ، ہ	کچھوا	آتش کاکھیل	31	120
		32/19-23	اس مرحلے کے طلباء کو موجود عبارتوں کو ترتیب سے پڑھانے، نقل کروانے، املا نویسی، اور آسان سوالات کے جواب لکھنے کی سعی کروانا۔	محاسبہ	عبارتیں	بیلو فون	رونی کی گڑیا	عبارتیں	32	121
42	Click here for Worksheets	32/19-24	اس مرحلے کے طلباء کو موجود عبارتوں کو ترتیب سے پڑھانے، نقل کروانے، املا نویسی، اور آسان سوالات کے جواب لکھنے کی سعی کروانا۔	محاسبہ	عبارتیں	جنگل کا راجہ شیر	رونی کی گڑیا	عبارتیں	32	122
		32/19-25	اس مرحلے کے طلباء کو موجود عبارتوں کو ترتیب سے پڑھانے، نقل کروانے، املا نویسی، اور آسان سوالات کے جواب لکھنے کی سعی کروانا۔	محاسبہ	عبارتیں	کیا خوب ٹمر	رونی کی گڑیا	عبارتیں	32	123
سنگ میل-07 (طہ، ظ، ع، غ، ق)										
43	Click here for Worksheets	36/28-32	گل چھ کارڈ (6) دنے گئے ہیں کارڈ میں دنے گئی ہدایت کے مطابق تصاویر کے نام پوچھیں	اکتساب	کارڈ	طہ، ظ، ع، غ، ق	مگر مچھ	تصویری چھلکی کارڈ	1	124
		7/6	کارڈ کی ہدایت اور طریقہ کار کا بغور مطالعہ کر کے تعلیمی وسائل سے یہ زینہ مکمل کریں	اکتساب	کارڈ	طہ، ظ، ع، غ، ق	زیبرا	ریز کے حروف	6	125
		36/28-32	پہلی جماعت کے طلباء کو کارڈ کے ہدایت کے مطابق منفرد حروف مختلف طریقوں سے مشق کروائیں۔ اور حروف کی ادائیگی کرنا سیکھائیں	اکتساب	کارڈ	طہ، ظ، ع، غ، ق	باتھ میں فلم	منفرد حروف کی لکھاوت	7	126
		37/29-33	مشقی کتاب کی مدد سے حروف لکھنے کا طریقہ اور پڑھنے کی مشق کروائیں۔ اگر وقت درکار نہ ہو تو گھر پر لکھنے کی ہدایت دیں اور تصدیق کریں	اکتساب	مشقی کتاب	طہ، ظ، ع، غ، ق	کتاب پر باتھ میں فل	منفرد حروف کی لکھاوت	8	127

	Click here for Worksheets	7/6	کارڈ کی ہدایت کے مطابق حروف کی مختلف اشکال کی پہچان کروائیں۔ حروف سے بننے والے مختلف الفاظ بنائیں اور سکھائیں۔ لکھنے کی مشق کروائیں	اکتساب	کارڈ	ط،ظ،ع،غ،ق	گینڈا	حروف کی بدلتی ہوئی اشکال	11	128	44
	Click here for Worksheets	14/11-12	مشقی کتاب کی مدد سے حروف کی مختلف اشکال کی پہچان کروائیں۔ اگر وقت درکار نہ ہو تو گھر پر لکھنے کی ہدایت دیں اور تصدیق کریں	اکتساب	مشقی کتاب	ط،ظ،ع،غ،ق	کتاب پر گینڈا	حروف کی بدلتی ہوئی اشکال	12	129	
	Click here for Worksheets	Click here for Worksheets	دینے گئے مشقی صفحات کی مدد سے محاسبہ مکمل کریں			محاسبہ-03					45
	Click here for Worksheets	36/28-32	حروف کی مختلف شکلوں کو استعمال کر کے الفاظ بنائیں۔ اور طلباء کو دہرانے کے لئے کہیں۔ دیواری تختہ سیاہ کا استعمال کریں۔	مشقی	کارڈ	ط،ظ،ع،غ،ق	زرافہ	جادوئی لفظی تختی	13	130	46
		7/6	مشقی کتاب کی مدد سے حروف کی مختلف اشکال کی پہچان کروائیں۔ اگر وقت درکار نہ ہو تو گھر پر لکھنے کی ہدایت دیں اور تصدیق کریں	مشقی	مشقی کتاب	ط،ظ،ع،غ،ق	کتاب پر زرافہ	جادوئی لفظی تختی	14	131	
		9/8	کارڈ میں اساتذہ کو دی گئی ہدایت کے مطابق بچوں الفاظ اور اعراب لگانے سے بننے والی آوازوں کو سکھائیں۔	اکتساب	کارڈ	ط،ظ،ع،غ،ق	مچھلی	اعراب اور علامات کی خصوصیات	15	132	
	Click here for Worksheets	9/8	مشقی کتاب کی مدد سے حروف کی صحیح اسخرج کی پہچان کروائیں۔ اگر وقت درکار نہ ہو تو گھر پر لکھنے کی ہدایت دیں اور تصدیق کریں	اکتساب	مشقی کتاب	ط،ظ،ع،غ،ق	کتاب پر مچھلی	اعراب اور علامات کی خصوصیات	16	133	47
		14/11-12	مشقی کتاب میں دینے گئے الفاظ لکھنے اور پڑھنے کی مشق کروائیں۔ اور املا نویسی کروائیں۔	مشقی	مشقی کتاب	ط،ظ،ع،غ،ق	کتاب پر گائے	غیر مانوس الفاظ	18	134	
	Click here for Worksheets	7/6	مشقی کتاب پر دی گئی ہدایت پر عمل کرتے ہوئے اس سرگرمی کو انجام دیں۔ اگر وقت درکار نہ ہو تو گھر پر لکھنے کی ہدایت دیں اور تصدیق کریں	مشقی	مشقی کتاب	ط،ظ،ع،غ،ق	کتاب پر کتا اور پلا	تصویری الفاظ	20	135	48
		7/6	مشقی کتاب پر دی گئی ہدایت پر عمل کرتے ہوئے اس سرگرمی کو انجام دیں۔ اگر وقت درکار نہ ہو تو گھر پر لکھنے کی ہدایت دیں اور تصدیق کریں	عملی	مشقی کتاب	ط،ظ،ع،غ،ق	کتاب پر اونٹ	معنہ	26	136	
		7/6	کارڈ میں دی گئی ہدایت کے مطابق اس سرگرمی کو انجام دیں۔ سیکھے ہوئے الفاظ سے جملہ سازی کرنے کے موقعہ فراہم کریں۔	اکتساب	کارڈ	ط،ظ،ع،غ،ق	شیر	منظر کشی پر اظہار خیال	21	137	
	Click here for Worksheets	8/7	مشقی کتاب پر دی گئی ہدایت پر عمل کرتے ہوئے اس سرگرمی کو انجام دیں۔ اگر وقت درکار نہ ہو تو گھر پر لکھنے کی ہدایت دیں اور تصدیق کریں	مشقی	مشقی کتاب	ط،ظ،ع،غ،ق	کتاب پر برن	تصویری جملے	23	138	49
		21/16-18	مشقی کتاب پر دی گئی ہدایت پر عمل کرتے ہوئے اس سرگرمی کو انجام دیں۔ اگر وقت درکار نہ ہو تو گھر پر لکھنے کی ہدایت دیں اور تصدیق کریں	عملی	مشقی کتاب	ط،ظ،ع،غ،ق	کتاب پر بھالو	صحیح لکھو	25	139	
	Click here for Worksheets	3/3	کارڈ میں دی گئی ہدایت کے مطابق اس سرگرمی کو انجام دیں۔ کھیل کی مدد سے سیکھے ہوئے الفاظ کی تصدیق کریں۔	محاسبہ	کارڈ	ط،ظ،ع،غ،ق	سانپ سیڑھی	یادداشت کا کھیل	28	140	50
		3/3	سیکھنے ہوئے اکتسابی نکات اور صلاحیتوں کو زبانی اور تحریری کروا کر اکتساب کو مستحکم کریں اور تصدیق کریں	محاسبہ	مشقی کتاب	ط،ظ،ع،غ،ق	باب پر سانپ سیڑھی	یادداشت کا کھیل	29	141	
		32/24-28	اس مرحلے کے طلباء کو موجود عبارتوں کو ترتیب سے پڑھانے، نقل کروانے، املا نویسی، اور آسان سوالات کے جواب لکھنے کی سعی کروانا۔	محاسبہ	عبارتیں	نجم کا قلم	روٹی کی گڑیا	عبارتیں	30	142	
سنگ میل-08 (ڑ، ژ، ض، ذ)											
	Click here for Worksheets	4/4	کارڈ میں دی گئی ہدایت کے مطابق اور اعلیٰ درجے کے طلباء کی مدد سے اس سرگرمی کو انجام دیں۔	اجتماعی	کارڈ	ڑ، ژ، ض، ذ	بے گنتھی بجاتے	ایسی گفتگو	3	143	51
		36/33-36	کل چھ کارڈ (6) بننے گئے ہیں کارڈ میں دینے گئی ہدایت کے مطابق تصاویر کے نام پوچھیں	اکتساب	کارڈ	ڑ، ژ، ض، ذ	مگر مچھ	تصویری جھلکی کارڈ	1	144	
	Click here for Worksheets	7/7	کارڈ کی ہدایات اور طریقہ کار کا بغور مطالعہ کر کے تعلیمی وسائل کے استعمال سے یہ زینہ مکمل کریں	اکتساب	کارڈ	ڑ، ژ، ض، ذ	زبیرا	ریز کے حروف	7	145	52
		36/33-36	پہلی جماعت کے طلباء کو کارڈ کے ہدایت کے مطابق منفرد حروف مختلف طریقوں سے مشق کروائیں۔ اور حروف کی ادائیگی کرنا سیکھائیں	اکتساب	کارڈ	ڑ، ژ، ض، ذ	باتھ میں قلم	منفرد حروف کی لکھاوت	8	146	
	Click here for Worksheets	37/34-37	مشقی کتاب کی مدد سے حروف لکھنے کا طریقہ اور پڑھنے کی مشق کروائیں۔ اگر وقت درکار نہ ہو تو گھر پر لکھنے کی ہدایت دیں اور تصدیق کریں	اکتساب	مشقی کتاب	ڑ، ژ، ض، ذ	کتاب پر باتھ میں قلم	منفرد حروف کی لکھاوت	9	147	53

Click here for Worksheets	7/7	کارڈ کی ہدایت کے مطابق حروف کی مختلف اشکال کی پہچان کروائیں۔ حروف سے بننے والے مختلف الفاظ بنائیں اور سکھائیں۔ لکھنے کی مشق کروائیں	اکتساب	کارڈ	ڑ، ڑ، ض، ذ	گینڈا	حروف کی بدلتی ہوئی اشکال	12	148	54
Click here for Worksheets	14/13-14	مشقی کتاب کی مدد سے حروف کی مختلف اشکال کی پہچان کروائیں۔ اگر وقت درکار نہ ہو تو گھر پر لکھنے کی ہدایت دیں اور تصدیق کریں	اکتساب	مشقی کتاب	ڑ، ڑ، ض، ذ	کتاب پر گینڈا	حروف کی بدلتی ہوئی اشکال	13	149	
	36/33-36	حروف کی مختلف شکلوں کو استعمال کر کے الفاظ بنائیں۔ اور طلباء کو دہرانے کے لئے کہیں۔ دیواری تختہ سیاہ کا استعمال کریں۔	مشقی	کارڈ	ڑ، ڑ، ض، ذ	زرافہ	جادوئی لفظی تختی	14	150	
Click here for Worksheets	7/7	مشقی کتاب کی مدد سے حروف کی مختلف اشکال کی پہچان کروائیں۔ اگر وقت درکار نہ ہو تو گھر پر لکھنے کی ہدایت دیں اور تصدیق کریں	مشقی	مشقی کتاب	ڑ، ڑ، ض، ذ	کتاب پر زرافہ	جادوئی لفظی تختی	15	151	
	9/9	کارڈ میں اساتذہ کو دی گئی ہدایت کے مطابق بچوں الفاظ اور اعراب لگانے سے بننے والی آوازوں کو سکھائیں۔	اکتساب	کارڈ	ڑ، ڑ، ض، ذ	مچھلی	اعراب اور علامات کی خصوصیات	16	152	55
Click here for Worksheets	9/9	مشقی کتاب کی مدد سے حروف کی صحیح امخرج کی پہچان کروائیں۔ اگر وقت درکار نہ ہو تو گھر پر لکھنے کی ہدایت دیں اور تصدیق کریں	اکتساب	مشقی کتاب	ڑ، ڑ، ض، ذ	کتاب پر مچھلی	اعراب اور علامات کی خصوصیات	17	153	
	14/13-14	مشقی کتاب میں دنے گئے الفاظ لکھنے اور پڑھنے کی مشق کروائیں۔ اور املا نویسی کروائیں۔	مشقی	مشقی کتاب	ڑ، ڑ، ض، ذ	کتاب پر گائے	غیر مانوس الفاظ	19	154	
Click here for Worksheets	7/7	مشقی کتاب پر دی گئی ہدایت پر عمل کرتے ہوئے اس سرگرمی کو انجام دیں۔ اگر وقت درکار نہ ہو تو گھر پر لکھنے کی ہدایت دیں اور تصدیق کریں	مشقی	مشقی کتاب	ڑ، ڑ، ض، ذ	کتاب پر کتا اور پلا	تصویری الفاظ	19	155	56
Click here for Worksheets	7/7	مشقی کتاب پر دی گئی ہدایت پر عمل کرتے ہوئے اس سرگرمی کو انجام دیں۔ اگر وقت درکار نہ ہو تو گھر پر لکھنے کی ہدایت دیں اور تصدیق کریں	عملی	مشقی کتاب	ڑ، ڑ، ض، ذ	کتاب پر اونٹ	معتمہ	27	156	
	7/7	کارڈ میں دی گئی ہدایت کے مطابق اس سرگرمی کو انجام دیں۔ سیکھے ہوئے الفاظ سے جملہ سازی کرنے کے موقعہ فراہم کریں۔	اکتساب	کارڈ	ڑ، ڑ، ض، ذ	شیر	منظر کشی پر اظہار خیال	22	157	57
Click here for Worksheets	8/8	مشقی کتاب پر دی گئی ہدایت پر عمل کرتے ہوئے اس سرگرمی کو انجام دیں۔ اگر وقت درکار نہ ہو تو گھر پر لکھنے کی ہدایت دیں اور تصدیق کریں	مشقی	مشقی کتاب	ڑ، ڑ، ض، ذ	کتاب پر ہرن	تصویری جملے	24	158	
Click here for Worksheets	21/19-21	مشقی کتاب پر دی گئی ہدایت پر عمل کرتے ہوئے اس سرگرمی کو انجام دیں۔ اگر وقت درکار نہ ہو تو گھر پر لکھنے کی ہدایت دیں اور تصدیق کریں	مشق	مشقی کتاب	ڑ، ڑ، ض، ذ	کتاب پر بھالو	صحیح لکھو	26	159	58
Click here for Worksheets	21/19-21	مشقی کتاب پر دی گئی ہدایت پر عمل کرتے ہوئے اس سرگرمی کو انجام دیں۔ اگر وقت درکار نہ ہو تو گھر پر لکھنے کی ہدایت دیں اور تصدیق کریں	عملی	مشقی کتاب	ڑ، ڑ، ض، ذ	کتاب پر بھالو	صحیح لکھو	26	160	
	4/4	مشقی کتاب پر دی گئی ہدایت پر عمل کرتے ہوئے اس سرگرمی کو انجام دیں۔ اگر وقت درکار نہ ہو تو گھر پر لکھنے کی ہدایت دیں اور تصدیق کریں	محاسبہ	مشقی کتاب	ڑ، ڑ، ض، ذ	کتاب پر صندوق پر بنا	مربع کا کھیل	28	161	
	32/29-32	اس مرحلے کے طلباء کو موجود عبارتوں کو ترتیب سے پڑھانے، نقل کروانے، املا نویسی، اور آسان سوالات کے جواب لکھنے کی سعی کروانا۔	محاسبہ	عبارتیں	ذاکر	روٹی کی گڑیا	عبارتیں	32	162	59
Click here for Worksheets	32/29-32	اس مرحلے کے طلباء کو موجود عبارتوں کو ترتیب سے پڑھانے، نقل کروانے، املا نویسی، اور آسان سوالات کے جواب لکھنے کی سعی کروانا۔	محاسبہ	عبارتیں	ضعیف	روٹی کی گڑیا	عبارتیں	32	163	
	8/5-8	مشقی کتاب پر دی گئی ہدایت پر عمل کرتے ہوئے اس سرگرمی کو انجام دیں۔ الفاظ کی تصدیق کریں	محاسبہ	مشقی کتاب	ڑ، ڑ، ض، ذ	کتاب پر ترازو	میرا کارنامہ	35	164	
Click here for Worksheets	Click here for Worksheets	دئے گئے مشقی صفحات کی مدد سے محاسبہ مکمل کریں				محاسبہ-04				60
For Student Progress Card Click Here										
طلباء کی جانچ کے لئے ترقیاتی مشاہدے کے لئے یہاں پر کلک کریں										
	SN	NAME	POST	CLUSTER	CRC NAME	TALUKE	MOBILE NO			
	1	MOHAMED ASLAM	CRP	CRC	ARALIHALLI	BHADRAVATH I	7019095145			
	2	MANSOOR AHAMED	CRP	CRC	LASHKAR MOHALLA	SHIVAMOGA	7899621687			
	3	IMRAN KHAN	CRP	CRC	TIPU NAGAR	SHIVAMOGA	7676565544			

1st std Mathematics for 60days}جماعت اول علم ریاضی کے اکتسابی ماحصل پر مبنی 60 روزہ اکتسابی زینے									
1st&2nd std Mathematics for first 10 days}جماعت اول اور نوزم اردو علم ریاضی کے اکتسابی ماحصل پر مبنی 10 روزہ اکتسابی زینے									
دن	سنگ میل	زینہ	سرگرمی	لوگو	مرحلہ	سُرخی	کارڈ نمبر	آموزشی عمل	Work sheets
1	2	1	تمپدی سرگرمی	کوئل	تمپدی مرحلہ	اجتماعی	6/1	پہلی اور دوسری جماعت کے طلباء کو مختلف انداز کی ساتھ ادا کریں	مشقی صفحات کاپی لے لیں پر کلک کریں
	3	1	گیت	کوئل	تمپدی مرحلہ	اجتماعی	6/2	پہلی اور دوسری جماعت کے طلباء کاڑھ میں دی گئی ہدایات کے مطابق اور انداز کی ساتھ گیت کو سر انجام دیں	
	1	3	تمپدی سرگرمی	اٹھے سے نکلنے ہوئے چوڑے	تمپدی مرحلہ	درجہ بندی	10/1	کارڈ میں دیے گئے مقصد کو مد نظر رکھ کر طریقہ تدریس پر عمل کر کے اس سرگرمی کو انجام دیں۔	
2	1	4	تمپدی سرگرمی	کتاب پر اٹھے سے نکلنے ہوئے چوڑے	تمپدی مرحلہ	درجہ بندی	14/2	کارڈ میں دیے گئے مقصد کو مد نظر رکھ کر طریقہ تدریس پر عمل کر کے اس سرگرمی کو انجام دیں۔	مشقی صفحات کاپی لے لیں پر کلک کریں
	1	5	تمپدی سرگرمی	کتاب پر اٹھے سے نکلنے ہوئے چوڑے	تمپدی مرحلہ	درجہ بندی	14/3	کارڈ میں دیے گئے مقصد کو مد نظر رکھ کر طریقہ تدریس پر عمل کر کے اس سرگرمی کو انجام دیں۔	
	1	6	تمپدی سرگرمی	کتاب پر اٹھے سے نکلنے ہوئے چوڑے	تمپدی مرحلہ	درجہ بندی	14/4	کارڈ میں دیے گئے مقصد کو مد نظر رکھ کر طریقہ تدریس پر عمل کر کے اس سرگرمی کو انجام دیں۔	
3	2	1	دستکاری	پلیٹ اور برش	قبل از اکتسابی	اشکال بنانا	2/1	کارڈ میں دیے گئے مقصد کو مد نظر رکھ کر طریقہ تدریس پر عمل کر کے اس سرگرمی کو انجام دیں۔	مشقی صفحات کاپی لے لیں پر کلک کریں
	1	8	تمپدی سرگرمی	کتاب پر اٹھے سے نکلنے ہوئے چوڑے	تمپدی مرحلہ	مقام	14/5	مشقی کتاب میں دی گئی ہدایات پر عمل کر کے مشقی کتاب پر اس سرگرمی کو انجام دیں اور مورخیاور دستخط کے ساتھ تصدیق کریں۔	
	1	10	تمپدی سرگرمی	اٹھے سے نکلنے ہوئے چوڑے	تمپدی مرحلہ	مقام کے مطابق	14/6	مشقی کتاب میں دی گئی ہدایات پر عمل کر کے مشقی کتاب پر اس سرگرمی کو انجام دیں اور مورخیاور دستخط کے ساتھ تصدیق کریں۔	مشقی صفحات کاپی لے لیں پر کلک کریں
4	1	6	تمپدی سرگرمی	کتاب پر اٹھے سے نکلنے ہوئے چوڑے	تمپدی مرحلہ	درجہ بندی	14/4	مشقی کتاب میں دی گئی ہدایات پر عمل کر کے مشقی کتاب پر اس سرگرمی کو انجام دیں اور مورخیاور دستخط کے ساتھ تصدیق کریں۔	
	1	12	تمپدی سرگرمی	اٹھے سے نکلنے ہوئے چوڑے	تمپدی مرحلہ	مقام (آگے) پیچھے (دوہول)	14/7	مشقی کتاب میں دی گئی ہدایات پر عمل کر کے مشقی کتاب پر اس سرگرمی کو انجام دیں اور مورخیاور دستخط کے ساتھ تصدیق کریں۔	
	1	11	تمپدی سرگرمی	کتاب پر اٹھے سے نکلنے ہوئے چوڑے	تمپدی مرحلہ	مقام (آگے) پیچھے (دوہول)	10/5	مشقی کتاب میں دی گئی ہدایات پر عمل کر کے مشقی کتاب پر اس سرگرمی کو انجام دیں اور مورخیاور دستخط کے ساتھ تصدیق کریں۔	مشقی صفحات کاپی لے لیں پر کلک کریں
5	1	13	تمپدی سرگرمی	کتاب پر اٹھے سے نکلنے ہوئے چوڑے	تمپدی مرحلہ	مقام کے لحاظ سے قریب اور دور	10/6	مشقی کتاب میں دی گئی ہدایات پر عمل کر کے مشقی کتاب پر اس سرگرمی کو انجام دیں اور مورخیاور دستخط کے ساتھ تصدیق کریں۔	
	1	17	تمپدی سرگرمی	کتاب پر اٹھے سے نکلنے ہوئے چوڑے	تمپدی مرحلہ	مقام قریب اور دور	14/8	مشقی کتاب میں دی گئی ہدایات پر عمل کر کے مشقی کتاب پر اس سرگرمی کو انجام دیں اور مورخیاور دستخط کے ساتھ تصدیق کریں۔	
	1	15	تمپدی سرگرمی	اٹھے سے نکلنے ہوئے چوڑے	تمپدی مرحلہ	گنتی ایک اور کئی کا تصور	10/7	پہلی اور دوسری جماعت کے طلباء کاڑھ میں دی گئی ہدایات کے مطابق اور انداز کی ساتھ گیت کو سر انجام دیں	مشقی صفحات کاپی لے لیں پر کلک کریں
6	1	16	تمپدی سرگرمی	اٹھے سے نکلنے ہوئے چوڑے	تمپدی مرحلہ	ایک اور کئی	14/9	پہلی اور دوسری جماعت کے طلباء کاڑھ میں دی گئی ہدایات کے مطابق اور انداز کی ساتھ گیت کو سر انجام دیں	
	1	17	تمپدی سرگرمی	کتاب پر اٹھے سے نکلنے ہوئے چوڑے	تمپدی مرحلہ	وزن اور جماعت	10/8	مشقی کتاب میں دی گئی ہدایات پر عمل کر کے مشقی کتاب پر اس سرگرمی کو انجام دیں اور مورخیاور دستخط کے ساتھ تصدیق کریں۔	مشقی صفحات کاپی لے لیں پر کلک کریں
	1	18	تمپدی سرگرمی	کتاب پر اٹھے سے نکلنے ہوئے چوڑے	تمپدی مرحلہ	حجم	14/10	مشقی کتاب میں دی گئی ہدایات پر عمل کر کے مشقی کتاب پر اس سرگرمی کو انجام دیں اور مورخیاور دستخط کے ساتھ تصدیق کریں۔	
7	1	20	تمپدی سرگرمی	کتاب پر اٹھے سے نکلنے ہوئے چوڑے	تمپدی مرحلہ	اشکال کا موازنہ	14/11	مشقی کتاب میں دی گئی ہدایات پر عمل کر کے مشقی کتاب پر اس سرگرمی کو انجام دیں اور مورخیاور دستخط کے ساتھ تصدیق کریں۔	
	1	21	تمپدی سرگرمی	کتاب پر اٹھے سے نکلنے ہوئے چوڑے	تمپدی مرحلہ	وزن	14/12	مشقی کتاب میں دی گئی ہدایات پر عمل کر کے مشقی کتاب پر اس سرگرمی کو انجام دیں اور مورخیاور دستخط کے ساتھ تصدیق کریں۔	مشقی صفحات کاپی لے لیں پر کلک کریں
	1	19	تمپدی سرگرمی	اٹھے سے نکلنے ہوئے چوڑے	تمپدی مرحلہ	بلند اور پست	10/9	مشقی کتاب میں دی گئی ہدایات پر عمل کر کے مشقی کتاب پر اس سرگرمی کو انجام دیں اور مورخیاور دستخط کے ساتھ تصدیق کریں۔	مشقی صفحات کاپی لے لیں پر کلک کریں
8	1	23	تمپدی سرگرمی	کتاب پر اٹھے سے نکلنے ہوئے چوڑے	تمپدی مرحلہ	زیادہ کم	14/13	مشقی کتاب میں دی گئی ہدایات پر عمل کر کے مشقی کتاب پر اس سرگرمی کو انجام دیں اور مورخیاور دستخط کے ساتھ تصدیق کریں۔	
	1	22	تمپدی سرگرمی	اٹھے سے نکلنے ہوئے چوڑے	تمپدی مرحلہ	زیادہ کم مساوی	10/10	پہلی اور دوسری جماعت کے طلباء کاڑھ میں دی گئی ہدایات کے مطابق اور انداز کی ساتھ گیت کو سر انجام دیں	مشقی صفحات کاپی لے لیں پر کلک کریں
	1	24	تمپدی سرگرمی	اٹھے سے نکلنے ہوئے چوڑے	تمپدی مرحلہ	زیادہ کم مساوی	14/14	پہلی اور دوسری جماعت کے طلباء کاڑھ میں دی گئی ہدایات کے مطابق اور انداز کی ساتھ گیت کو سر انجام دیں	
9	1	1	تمپدی سرگرمی	اٹھے سے نکلنے ہوئے چوڑے	تمپدی مرحلہ	تالیوں کا کھیل	1/1	پہلی اور دوسری جماعت کے طلباء کاڑھ میں دی گئی ہدایات کے مطابق اور انداز کی ساتھ گیت کو سر انجام دیں	مشقی صفحات کاپی لے لیں پر کلک کریں
	1	2	تمپدی سرگرمی	کتاب پر اٹھے سے نکلنے ہوئے چوڑے	تمپدی مرحلہ	چھوٹے ہونے اعداد لکھو	4/1	مشقی کتاب میں دی گئی ہدایات پر عمل کر کے مشقی کتاب پر اس سرگرمی کو انجام دیں اور مورخیاور دستخط کے ساتھ تصدیق کریں۔	
	1	4	تمپدی سرگرمی	اٹھے سے نکلنے ہوئے چوڑے	تمپدی مرحلہ	خالی جگہوں میں بندسوں کو بھرنی کرو	4/3	پہلی اور دوسری جماعت کے طلباء کاڑھ میں دی گئی ہدایات کے مطابق اور انداز کی ساتھ گیت کو سر انجام دیں	مشقی صفحات کاپی لے لیں پر کلک کریں
سنگ میل-02 بندسوں کا تصور									
دن	نمبر شمار	زینہ	سرگرمی	لوگو	مرحلہ	گروہ	کارڈ نمبر	آموزشی عمل	مورخہ
	1	1	گیت	کوئل	تمپدی مرحلہ	اجتماعی	6/3	پہلی اور دوسری جماعت کے طلباء کاڑھ میں دی گئی ہدایات کے مطابق اور انداز کی ساتھ گیت کو سر انجام دیں	مشقی صفحات کاپی لے لیں پر کلک کریں

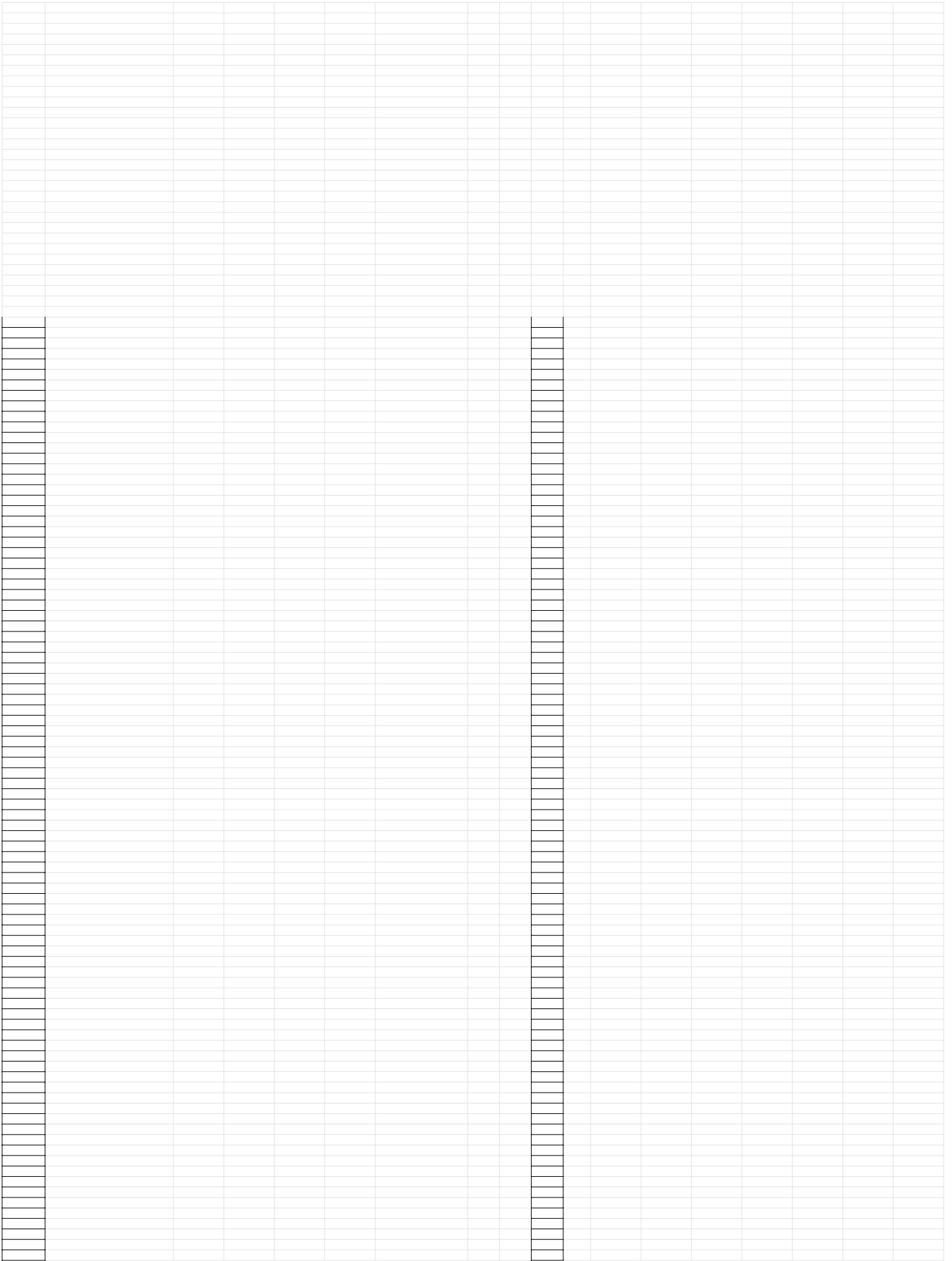
سنگ میل-08-تفریق (1 تا 9)								
مشقی صفحات کے لئے نیلا پر کلک کریں	کارڈ میں دی گئی ہدایات کے مطابق عمل کرتے ہوئے اس سرگرمی کو سر انجام دیں	19/7	اجتماعی	قبل از اکتسابی	گیند	کھیلوں کے سوکھیں گے	2	61
مشقی صفحات کے لئے نیلا پر کلک کریں	کارڈ میں دی گئی ہدایات کے مطابق عمل کرتے ہوئے اس سرگرمی کو سر انجام دیں	4/2	1	اکتسابی	بطخ	تفریق	3	62
مشقی صفحات کے لئے نیلا پر کلک کریں								
دئے گئے مشقی صفحات کی مدد سے محتاجہ مکمل کریں								
مشقی صفحات کے لئے نیلا پر کلک کریں	مشقی کتاب میں دی گئی ہدایات کی بنیاد پر انجام دی گئی سرگرمی کی تصدیق کریں۔	9/3-4	2	مشقی	کتاب پر بطخ	تفریق	4	63
مشقی صفحات کے لئے نیلا پر کلک کریں	کارڈ میں دی گئی ہدایات کی بناء پر محتاجہ سرگرمی کو انجام دیں	20/7	5	محاسباتی	رٹ اور چمٹا	حساب کریں گے	7	65
مشقی صفحات کے لئے نیلا پر کلک کریں	پچھلے سنگ میل پر مینٹی میرا کارنامہ سرگرمی کو ہدایات کے مطابق سر انجام دیں۔	2/1	5	محاسباتی	کتاب پر ترازو	میرا کارنامہ	8	66
سنگ میل-09-صفر کا تصور								
مشقی صفحات کے لئے نیلا پر کلک کریں	پہلی اور دوسری جماعت کے طلباء کارڈ میں دی گئی ہدایات کے مطابق اور انداز کی ساتھ گیت کو سر انجام دیں	6/5	اجتماعی	تمہیدی مرحلہ	کوئل	گیت	1	67
مشقی صفحات کے لئے نیلا پر کلک کریں	کارڈ میں دی گئی ہدایات کے مطابق عمل کرتے ہوئے اس سرگرمی کو سر انجام دیں	16/12-13	1	اکتسابی	ہگلہ	گنتی اور تحریر (صفر کا تصور)	3	68
مشقی صفحات کے لئے نیلا پر کلک کریں	مشقی کتاب میں دی گئی ہدایات کی بنیاد پر انجام دی گئی سرگرمی کی تصدیق کریں۔	21/13	3	مشقی	کتاب پر ہگلہ	گنتی اور تحریر (صفر)	5	69
مشقی صفحات کے لئے نیلا پر کلک کریں	کارڈ میں دی گئی ہدایات کی بناء پر محتاجہ سرگرمی کو انجام دیں	20/8	5	محاسباتی	رٹ اور چمٹا	حساب کریں گے	7	71
سنگ میل-10-صفر کے استعمال سے جمع (مجموعہ 9 سے زائد نہ ہو)								
مشقی صفحات کے لئے نیلا پر کلک کریں	کارڈ میں دی گئی ہدایات کے مطابق عمل کرتے ہوئے اس سرگرمی کو سر انجام دیں	4/3	1	اکتسابی	چونچ میں لکڑی چڑیا	جمع	2	72
مشقی صفحات کے لئے نیلا پر کلک کریں	مشقی کتاب میں دی گئی ہدایات کی بنیاد پر انجام دی گئی سرگرمی کی تصدیق کریں۔	17/10-12	2	مشقی مرحلہ	کتاب پر چونچ	جمع	3	73
مشقی صفحات کے لئے نیلا پر کلک کریں	کارڈ میں دی گئی ہدایات کے مطابق عمل کرتے ہوئے اس سرگرمی کو سر انجام دیں	4/3	1	اکتسابی	بطخ	تفریق	7	76
مشقی صفحات کے لئے نیلا پر کلک کریں	مشقی کتاب میں دی گئی ہدایات کی بنیاد پر انجام دی گئی سرگرمی کی تصدیق کریں۔	9/5-6	2	مشقی	کتاب پر بطخ	تفریق	8	77
مشقی صفحات کے لئے نیلا پر کلک کریں	کارڈ میں دی گئی ہدایات کی بناء پر محتاجہ سرگرمی کو انجام دیں	20/9	5	محاسباتی	رٹ اور چمٹا	حساب کریں گے	11	79
سنگ میل-11-دس کا تصور ، مقامی قیمت								
مشقی صفحات کے لئے نیلا پر کلک کریں	کارڈ میں دی گئی ہدایات کے مطابق عمل کرتے ہوئے اس سرگرمی کو سر انجام دیں	16/14	1	اکتسابی	ہگلہ	بندسوں کا تصور	2	80
مشقی صفحات کے لئے نیلا پر کلک کریں	مشقی کتاب میں دی گئی ہدایات کی بنیاد پر انجام دی گئی سرگرمی کی تصدیق کریں۔	21/14-16	3	مشقی	کتاب پر ہگلہ	گنتی اور تحریر	3	81
مشقی صفحات کے لئے نیلا پر کلک کریں	کارڈ میں دی گئی ہدایات کے مطابق عمل کرتے ہوئے اس سرگرمی کو سر انجام دیں	1/1-2	1	اکتسابی	اباکس	مقامی قیمت	7	84
مشقی صفحات کے لئے نیلا پر کلک کریں	کارڈ میں دی گئی ہدایات کے مطابق عمل کرتے ہوئے اس سرگرمی کو سر انجام دیں	16/15	1	اکتسابی	ہگلہ	بندسوں کا تصور (11 تا 19)	11	87
مشقی صفحات کے لئے نیلا پر کلک کریں	مشقی کتاب میں دی گئی ہدایات کی بنیاد پر انجام دی گئی سرگرمی کی تصدیق کریں۔	21/17-18	3	مشقی	کتاب پر ہگلہ	گنتی اور تحریر	12	88
مشقی صفحات کے لئے نیلا پر کلک کریں	کارڈ میں دی گئی ہدایات کی بناء پر محتاجہ سرگرمی کو انجام دیں	20/10	5	محاسباتی	رٹ اور چمٹا	حساب کریں گے	15	90
سنگ میل-12-زیادہ کم مساوی بڑھتی گھٹتی ترتیب آگے پیچھے درمیان								
مشقی صفحات کے لئے نیلا پر کلک کریں	کارڈ میں دی گئی ہدایات کے مطابق عمل کرتے ہوئے اس سرگرمی کو سر انجام دیں	2/2	1	اکتسابی	مرغی اور چوڑے	زیادہ کم مساوی	2	91
مشقی صفحات کے لئے نیلا پر کلک کریں	مشقی کتاب میں دی گئی ہدایات کی بنیاد پر انجام دی گئی سرگرمی کی تصدیق کریں۔	9/7-9	2	مشقی مرحلہ	کتاب پر مرغی اور چوڑے	زیادہ کم مساوی	3	92
مشقی صفحات کے لئے نیلا پر کلک کریں	کارڈ میں دی گئی ہدایات کے مطابق عمل کرتے ہوئے اس سرگرمی کو سر انجام دیں	2/2	1	اکتسابی	پھسلنی	بڑھتی گھٹتی ترتیب	7	95
مشقی صفحات کے لئے نیلا پر کلک کریں	مشقی کتاب میں دی گئی ہدایات کی بنیاد پر انجام دی گئی سرگرمی کی تصدیق کریں۔	6/3-4	2	مشقی	کتاب پر پھسلنی	بڑھتی گھٹتی ترتیب	8	96
مشقی صفحات کے لئے نیلا پر کلک کریں	مشقی کتاب میں دی گئی ہدایات کی بناء پر محتاجہ سرگرمی کو انجام دیں	6/5-6	2	مشقی	کتاب پر پھسلنی	بڑھتی گھٹتی ترتیب	10	98
مشقی صفحات کے لئے نیلا پر کلک کریں	کارڈ میں دی گئی ہدایات کے مطابق عمل کرتے ہوئے اس سرگرمی کو سر انجام دیں	2/2	1	اکتسابی	دو سر والی چڑیا	آگے پیچھے درمیان	13	100
مشقی صفحات کے لئے نیلا پر کلک کریں	مشقی کتاب میں دی گئی ہدایات کی بنیاد پر انجام دی گئی سرگرمی کی تصدیق کریں۔	5/3-5	2	مشقی	کتاب پر دو سر والی چڑیا	آگے پیچھے درمیان	14	101
مشقی صفحات کے لئے نیلا پر کلک کریں	کارڈ میں دی گئی ہدایات کی بناء پر محتاجہ سرگرمی کو انجام دیں	20/11	5	محاسباتی	رٹ اور چمٹا	حساب کریں گے	18	104
سنگ میل-13-مجموعہ 19 سے زائد سے نہ ہو								
مشقی صفحات کے لئے نیلا پر کلک کریں	کارڈ میں دی گئی ہدایات کے مطابق عمل کرتے ہوئے اس سرگرمی کو سر انجام دیں	4/4	1	اکتسابی	چونچ میں لکڑی چڑیا	جمع	2	106
مشقی صفحات کے لئے نیلا پر کلک کریں	مشقی کتاب میں دی گئی ہدایات کی بنیاد پر انجام دی گئی سرگرمی کی تصدیق کریں۔	16/13-14	2	مشقی مرحلہ	کتاب پر چونچ	جمع	3	107
مشقی صفحات کے لئے نیلا پر کلک کریں	مشقی کتاب میں دی گئی ہدایات کی بنیاد پر انجام دی گئی سرگرمی کی تصدیق کریں۔	16/15-16	2	مشقی مرحلہ	کتاب پر چونچ	جمع	5	109
مشقی صفحات کے لئے نیلا پر کلک کریں	کارڈ میں دی گئی ہدایات کی بناء پر محتاجہ سرگرمی کو انجام دیں	20/13	5	محاسباتی	رٹ اور چمٹا	حساب کریں گے	8	111


Click here for Worksheets	کارڈ میں دی گئی ہدایات کے مطابق عمل کرتے ہوئے اس سرگرمی کو سر انجام دیں	16/16	4	عملی مرحلہ	ڈانس	آر کیپٹیں	5	147	59
Click here for Worksheets	پچھلے سنگ میل پر مبنی میرا کارنامہ سرگرمی کو ہدایات کے مطابق سر انجام دیں۔	2/2	5	محاسباتی	کتاب پر ترازو	میرا کارنامہ	6	148	


[Click here for Worksheets](#) **دئے گئے مشقی صفحات کی مدد سے محاسبہ مکمل کریں** **محاسبہ-04** **60**

[For Student Progress Chart please Click here](#) [طالب علم کے ترقیاتی مشاہدے کے لئے یہاں پر کلک کریں](#)

NAME	POST	CLUSTER	CRC NAME	TALUKE	MOBILE NO
MOHAMED ASLAM	CRP	CRC	ARALIHALLI	BHADRAVATI	7019095145
MANSOOR AHAMED	CRP	CRC	LASHKAR MOHALLA	SHIVAMOGA	7899621687
IMRAN KHAN	CRP	CRC	TIPU NAGAR	SHIVAMOGA	7676565544







{1st std EVS for 60 days} ماحولیاتی مطالعہ کے اکتسابی ماحصل پر مبنی اکتسابی زینے برائے اول جماعت

Work sheets	آموزشی عمل	کارڈ نمبر	سُرخی	لوگو	سرگرمی	زینہ	سنگ میل	جماعت	نمبر شمار	دن
Click here for Worksheets	دونوں جماعت کے طلباء کو اداکاری کے ساتھ اس سرگرمی کو انجام دیں	9/1	پیارے بچے	بھنورا	گیت	1	1	1	1	1
	دونوں جماعت کے طلباء کو اداکاری کے ساتھ اس سرگرمی کو انجام دیں	7/2	چاند	بھنورا	گیت	3	1	2	2	
	کارڈ میں دی گئی ہدایات پر عمل کرتے ہوئے اس سرگرمی کو انجام دیں اور تصدیق کریں	5/1	تیرنا ڈوبنا حل ہونا	مکڑی	تجربہ	6	1	1	3	
Click here for Worksheets	کارڈ کی ہدایات اور طلباء کی ہمت افزائی کرتے ہوئے اس سرگرمی کو مکمل کریں۔	1/1	دھاگے کی مدد سے اشکال بنانا	پنسل	دستکاری	2	1	1	4	2
	کارڈ میں دی گئی ہدایات پر عمل کرتے ہوئے اس سرگرمی کو انجام دیں اور تصدیق کریں	6/2	موسیقی کے سُور	مکڑی	آسان تجربہ	8	1	2	5	
Click here for Worksheets	دونوں جماعت کے طلباء کو اداکاری کے ساتھ اس سرگرمی کو انجام دیں	7/1	چڑیا	بھنورا	گیت	1	1	2	6	3
	سبھی کرداروں کو پچھلے دن ہی بڑی جماعت کے طلباء میں تقسیم کر قبل از تیاری کے ساتھ ہدایات پر عمل کرنا	1/1	ترکیب	روئی کی گڑیا	کٹھ پتلی کا کہیل	11	1	2	7	
Click here for Worksheets	کارڈ کی ہدایات اور طلباء کی ہمت افزائی کرتے ہوئے اس سرگرمی کو مکمل کریں۔	6/1	کتبہ	جادوگر	گونگی اداکاری	2	2	1	8	4
	کارڈ میں دی گئی ہدایات پر عمل کرتے ہوئے اس سرگرمی کو انجام دیں اور تصدیق کریں	5/2	یو اکی موجودگی	مکڑی	تجربہ	9	1	1	9	
	کارڈ کی ہدایات اور طلباء کی ہمت افزائی کرتے ہوئے اس سرگرمی کو مکمل کریں۔	2/1	اپنی پسند کی تصویر بنائیں	پنسل	دستکاری	7	1	2	10	
Click here for Worksheets	دونوں جماعت کے طلباء کو اداکاری کے ساتھ اس سرگرمی کو انجام دیں	9/3	اعضاء حس	بھنورا	گیت	7	1	1	11	5
	کارڈ کی ہدایات اور طلباء کی ہمت افزائی کرتے ہوئے اس سرگرمی کو مکمل کریں۔	4/1	پھر کہیل	ٹڈا	کہیل	3	1	1	12	
	کارڈ کی ہدایات اور طلباء کی ہمت افزائی کرتے ہوئے اس سرگرمی کو مکمل کریں۔	6/1	میرا گروہ	ٹڈا	کہیل	4	1	2	13	
Click here for Worksheets	کارڈ کی ہدایات اور طلباء کی ہمت افزائی کرتے ہوئے اس سرگرمی کو مکمل کریں۔	6/2	ندی کنارہ	ٹڈا	کہیل	5	1	2	14	6
	کارڈ میں دی گئی ہدایات پر عمل کرتے ہوئے اس سرگرمی کو انجام دیں اور تصدیق کریں	5/4	موڑ کے دانے	مکڑی	آسان تجربہ	1	7	1	15	
Click here for Worksheets	سبھی کرداروں کو پچھلے دن ہی بڑی جماعت کے طلباء میں تقسیم کر قبل از تیاری کے ساتھ ہدایات پر عمل کرنا	1/1	چالاک بکریاں	روئی کی گڑیا	کٹھ پتلی	11	1	2	16	7
	کارڈ میں دی گئی ہدایات پر عمل کرتے ہوئے اس سرگرمی کو انجام دیں اور تصدیق کریں	5/3	پانی کا نیچے نہ گرنا	مکڑی	آسان تجربہ	2	6	1	17	
Click here for Worksheets	دونوں جماعت کے طلباء کو اداکاری کے ساتھ اس سرگرمی کو انجام دیں	7/3	لو بھیا گاڑی ائی	بھنورا	گیت	6	1	2	18	8
	کارڈ کی ہدایات اور طلباء کی ہمت افزائی کرتے ہوئے اس سرگرمی کو مکمل کریں۔	6/3	تحفظ	جادوگر	گونگی اداکاری	1	4	1	19	
	کارڈ کی ہدایات اور طلباء کی ہمت افزائی کرتے ہوئے اس سرگرمی کو مکمل کریں۔	4/3	پانی چاہیے پانی	ٹڈا	کہیل	1	6	1	20	
Click here for Worksheets	دونوں جماعت کے طلباء کو اداکاری کے ساتھ اس سرگرمی کو انجام دیں	7/4	عیدیں	بھنورا	گیت	1	3	2	21	9
	کارڈ کی ہدایات اور طلباء کی ہمت افزائی کرتے ہوئے اس سرگرمی کو مکمل کریں۔	6/4	بنیادی ضروریات	جادوگر	گونگی اداکاری	2	5	1	22	

	کارڈ کی ہدایات اور طلباء کی ہمت افزائی کرتے ہوئے اس سرگرمی کو مکمل کریں۔	4/4	جانور پودے	ٹڈا	کھیل	1	9	1	23		
Click here for Worksheets	کارڈ کی ہدایات اور طلباء کی ہمت افزائی کرتے ہوئے اس سرگرمی کو مکمل کریں۔	2/2	انگوٹھے کی چھاپ	پنسل	دستکاری	10	1	2	24	10	
	موسمی نقشہ کی پہچان دونوں جماعت کے طلباء کو کروایں اور روزانہ نشاندہی کرنے کی ہدایات دیں۔	1/1	آب و ہوا کی تبدیلی	سورج اور بادل	موسمی نقشہ	10	1	2	26		
دن	نمبر شمار	زینہ نمبر	سرگرمی	لوگو/نشان	سرخی	مرحلہ	گروہ	کارڈ/مشقی صفحہ	کارڈ نمبر	اکتسابی عمل	
سنگ میل: 1											
Click here for Worksheets	کارڈ میں موجود سرگرمیوں کے لئے واضح ہدایات فراہم کرتے ہوئے کام میں مصروف رکھیں۔	1/1	کارڈ	اجتماعی	تمہیدی مرحلہ	دھاگے کی مدد سے اشکال	پنسل	دستکاری	2	27	11
سنگ میل: 2 : کتبہ											
Click here for Worksheets	اب تک استعمال شدہ یا غیر استعمال شدہ مشاہداتی صفحات کو طلباء ہی سے استاتذہ کی رہنمائی میں انجام دیں۔	11/1	مشقی کتاب	1	قبل از اکتسابی مرحلہ	کتبہ	کتاب پر محدب عدسہ	مشاہدہ	3	28	11
	* مشاہدہ کی تکمیل کے بعد طلباء کو کارڈ میں موجود مباحثہ سوالات پر غور کرنے کو کہیں۔ اسکی تصدیق کے بعد ان مباحثہ سوالات کو استعمال کرتے ہوئے اکتسابی مواد کی فہمائش کی جائے۔	12/1	کارڈ	2	اکتسابی مرحلہ	مباحثی سوالات	تتلی	بحث	4	29	
Click here for Worksheets	* مشاہدہ کی تکمیل کے بعد طلباء کو مشقی کتاب میں موجود مباحثہ کی تصاویر پر غور کریں۔ اسکی تصدیق کے بعد ان مباحثہ تصاویر کو استعمال کرتے ہوئے اکتسابی مواد کی فہمائش کی جائے۔* اگر کسی بچہ کے پاس مشقی کتاب موجود نہ ہو تو مباحثہ کی تصاویر یا استاد جن تصاویر کا مظاہرہ کر رہے ہوں انکا مشاہدہ کرنے کو کہیں۔	24/1-2	مشقی کتاب	2	اکتسابی مرحلہ	مباحثی تصاویر	تتلی	کتاب پر بحث	5	30	12
	مشقی کتاب میں موجود سرگرمیوں کے لئے واضح ہدایات فراہم کرتے ہوئے کام میں مصروف رکھیں۔ اگر کسی بچہ کے پاس کتاب موجود نہ ہو تو ایسے بچوں کو نقل (زیر اکس) فراہم کی جاسکتی ہے۔	24/1	مشقی کتاب	3	مشقی مرحلہ	مباحثی سوالات	پنسل	کتاب پر دستکاری	6	31	
Click here for Worksheets	مشقی کتاب میں موجود سرگرمیوں کے لئے واضح ہدایات فراہم کرتے ہوئے کام میں مصروف رکھیں۔ اگر کسی بچہ کے پاس کتاب موجود نہ ہو تو ایسے بچوں کو نقل (زیر اکس) فراہم کی جاسکتی ہے۔	24/1	مشقی کتاب	3	مشقی مرحلہ	مباحثی سوالات	پنسل	کتاب پر دستکاری	6	32	13
	مشقی کتاب میں موجود سرگرمیوں کے لئے واضح ہدایات فراہم کرتے ہوئے کام میں مصروف رکھیں۔ اگر کسی بچہ کے پاس کتاب موجود نہ ہو تو ایسے بچوں کو نقل (زیر اکس) فراہم کی جاسکتی ہے۔	13/1	مشقی کتاب	4	عملی مرحلہ	جوڑ لگاؤ	جوڑ لگاؤ	کتاب پر جھینگر	7	33	
	مشقی کتاب میں موجود سرگرمیوں کے لئے واضح ہدایات فراہم کرتے ہوئے کام میں مصروف رکھیں۔ اگر کسی بچہ کے پاس کتاب موجود نہ ہو تو ایسے بچوں کو نقل (زیر اکس) فراہم کی جاسکتی ہے۔	12/1	مشقی کتاب	5	محاسباتی مرحلہ	جوڑ لگاؤ	کتاب پر ہاتھ میں قلم	صحیح لکھو	8	34	
سنگ میل : 3 : کتبہ اور باہمی امداد											
Click here for Worksheets	اب تک استعمال شدہ یا غیر استعمال شدہ مشاہداتی صفحات کو طلباء ہی سے استاتذہ کی رہنمائی میں انجام دیں۔	11/2	مشقی کتاب	1	قبل از اکتسابی مرحلہ	کتبہ اور امداد باہمی	کتاب پر محدب عدسہ	مشاہدہ	2	35	14
	* مشاہدہ کی تکمیل کے بعد طلباء کو کارڈ میں موجود مباحثہ سوالات پر غور کرنے کو کہیں۔ اسکی تصدیق کے بعد ان مباحثہ سوالات کو استعمال کرتے ہوئے اکتسابی مواد کی فہمائش کی جائے۔	12/2	کارڈ	2	اکتسابی مرحلہ	کتبہ اور امداد باہمی	تتلی	بحث	3	36	
Click here for Evaluation sheet	دئے گئے مشقی صفحات کی مدد سے محاسبہ مکمل کریں										15
									محاسبہ-01		

Click here for Worksheets	* مشاہدہ کی تکمیل کے بعد طلباء کو مشقی کتاب میں موجود مباحثہ کی تصاویر پر غور کریں۔ اسکی تصدیق کے بعد ان مباحثہ تصاویر کو استعمال کرتے ہوئے اکتسابی مواد کی فہمائش کی جائے۔* اگر کسی بچہ کے پاس مشقی کتاب موجود نہ ہو تو مباحثہ کی تصاویر یا استاد جن تصاویر کا مظاہرہ کر رہے ہوں انکا مشاہدہ کرنے کو کہیں۔	24/3-4	مشقی کتاب	2	اکتسابی مرحلہ	مباحثی تصاویر	کتاب پر تلی	بحث	4	37	16
Click here for Worksheets	مشقی کتاب میں موجود سرگرمیوں کے لئے واضح ہدایات فراہم کرتے ہوئے کام میں مصروف رکھیں۔ اگر کسی بچہ کے پاس کتاب موجود نہ ہو تو ایسے بچوں کو نقل (زیر اکتس) فراہم کی جاسکتی ہے۔	24/2	مشقی کتاب	3	مشقی مرحلہ	دستکاری	کتاب پر پنسل	دستکاری	5	38	
Click here for Worksheets	مشقی کتاب میں موجود سرگرمیوں کے لئے واضح ہدایات فراہم کرتے ہوئے کام میں مصروف رکھیں۔ اگر کسی بچہ کے پاس کتاب موجود نہ ہو تو ایسے بچوں کو نقل (زیر اکتس) فراہم کی جاسکتی ہے۔	13/2	مشقی کتاب	4	عملی مرحلہ	کتاب اور امداد بابی	کتاب پر جھینگر	جوڑ لگاؤ	6	39	
Click here for Worksheets	مشقی کتاب میں موجود سرگرمیوں کے لئے واضح ہدایات فراہم کرتے ہوئے کام میں مصروف رکھیں۔ اگر کسی بچہ کے پاس کتاب موجود نہ ہو تو ایسے بچوں کو نقل (زیر اکتس) فراہم کی جاسکتی ہے۔	12/2	مشقی کتاب	5	محاسباتی	کتاب اور امداد بابی	کتاب پر ہاتھ میں قلم	صحیح لکھو	7	40	

سنگ میل : 4 : تحفظ

Click here for Worksheets	اب تک استعمال شدہ یا غیر استعمال شدہ مشاہداتی صفحات کو طلباء ہی سے استاتذہ کی رہنمائی میں انجام دیں۔	11/3	مشقی کتاب	1	قبل از اکتسابی مرحلہ	تحفظ	کتاب پر محدب عدسہ	مشاہدہ	2	41	18
Click here for Worksheets	* مشاہدہ کی تکمیل کے بعد طلباء کو کارڈ میں موجود مباحثہ سوالات پر غور کرنے کو کہیں۔ اسکی تصدیق کے بعد ان مباحثہ سوالات کو استعمال کرتے ہوئے اکتسابی مواد کی فہمائش کی جائے۔	12/3	کارڈ	2	اکتسابی	تحفظ	تلی	بحث	3	42	
Click here for Worksheets	* مشاہدہ کی تکمیل کے بعد طلباء کو مشقی کتاب میں موجود مباحثہ کی تصاویر پر غور کریں۔ اسکی تصدیق کے بعد ان مباحثہ تصاویر کو استعمال کرتے ہوئے اکتسابی مواد کی فہمائش کی جائے۔* اگر کسی بچہ کے پاس مشقی کتاب موجود نہ ہو تو مباحثہ کی تصاویر یا استاد جن تصاویر کا مظاہرہ کر رہے ہوں انکا مشاہدہ کرنے کو کہیں۔	24/5-6	مشقی کتاب	2	اکتسابی	مباحثی تصاویر	کتاب پر تلی	بحث	4	43	19
Click here for Worksheets	مشقی کتاب میں موجود سرگرمیوں کے لئے واضح ہدایات فراہم کرتے ہوئے کام میں مصروف رکھیں۔ اگر کسی بچہ کے پاس کتاب موجود نہ ہو تو ایسے بچوں کو نقل (زیر اکتس) فراہم کی جاسکتی ہے۔	24/3	مشقی کتاب	3	مشقی	تحفظ	کتاب پر پنسل	دستکاری	5	44	
Click here for Worksheets	مشقی کتاب میں موجود سرگرمیوں کے لئے واضح ہدایات فراہم کرتے ہوئے کام میں مصروف رکھیں۔ اگر کسی بچہ کے پاس کتاب موجود نہ ہو تو ایسے بچوں کو نقل (زیر اکتس) فراہم کی جاسکتی ہے۔	24/4	مشقی کتاب	3	مشقی	تحفظ	کتاب پر پنسل	دستکاری	6	45	
Click here for Worksheets	مشقی کتاب میں موجود سرگرمیوں کے لئے واضح ہدایات فراہم کرتے ہوئے کام میں مصروف رکھیں۔ اگر کسی بچہ کے پاس کتاب موجود نہ ہو تو ایسے بچوں کو نقل (زیر اکتس) فراہم کی جاسکتی ہے۔	13/3	مشقی کتاب	4	عملی مرحلہ	تحفظ	کتاب پر جھینگر	جوڑ لگاؤ	7	46	
Click here for Worksheets	مشقی کتاب میں موجود سرگرمیوں کے لئے واضح ہدایات فراہم کرتے ہوئے کام میں مصروف رکھیں۔ اگر کسی بچہ کے پاس کتاب موجود نہ ہو تو ایسے بچوں کو نقل (زیر اکتس) فراہم کی جاسکتی ہے۔	12/3	مشقی کتاب	5	محاسباتی	تحفظ	کتاب پر ہاتھ میں قلم	صحیح لکھو	8	47	21

سنگ میل : 5 : بنیادی ضروریات

Click here for Worksheets	اب تک استعمال شدہ یا غیر استعمال شدہ مشاہداتی صفحات کو طلباء ہی سے استاتذہ کی رہنمائی میں انجام دیں۔	11/4	مشقی کتاب	1	قبل از اکتسابی مرحلہ	بنیادی ضروریات	کتاب پر محدب عدسہ	مشاہدہ	3	48	22
Click here for Worksheets	* مشاہدہ کی تکمیل کے بعد طلباء کو کارڈ میں موجود مباحثہ سوالات پر غور کرنے کو کہیں۔ اسکی تصدیق کے بعد ان مباحثہ سوالات کو استعمال کرتے ہوئے اکتسابی مواد کی فہمائش کی جائے۔	12/4	کارڈ	2	اکتساب	بنیادی ضروریات	تلی	بحث	4	49	

Click here for 'Worksheets	* مشاہدہ کی تکمیل کے بعد طلباء کو مشقی کتاب میں موجود مباحثہ کی تصاویر پر غور کریں۔ اسکی تصدیق کے بعد ان مباحثہ تصاویر کو استعمال کرتے ہوئے اکتسابی مواد کی فہمائش کی جائے۔* اگر کسی بچہ کے پاس مشقی کتاب موجود نہ ہو تو مباحثہ کی تصاویر یا استاد جن تصاویر کا مظاہرہ کر رہے ہوں انکا مشاہدہ کرنے کو کہیں۔	24/7-8	مشقی کتاب	2	اکتساب	مباحثی تصاویر	کتاب پر تتلی	بحث	5	50	23
Click here for 'Worksheets	مشقی کتاب میں موجود سرگرمیوں کے لئے واضح ہدایات فراہم کرتے ہوئے کام میں مصروف رکھیں۔ اگر کسی بچہ کے پاس کتاب موجود نہ ہو تو ایسے بچوں کو نقل (زیر اکتس) فراہم کی جاسکتی ہے۔	24/5	مشقی کتاب	3	مشقی مرحلہ	مباحثی تصاویر	کتاب پر پنسل	دستکاری	6	51	
Click here for 'Worksheets	مشقی کتاب میں موجود سرگرمیوں کے لئے واضح ہدایات فراہم کرتے ہوئے کام میں مصروف رکھیں۔ اگر کسی بچہ کے پاس کتاب موجود نہ ہو تو ایسے بچوں کو نقل (زیر اکتس) فراہم کی جاسکتی ہے۔	24/6	مشقی کتاب	3	مشقی مرحلہ	مباحثی تصاویر	کتاب پر پنسل	دستکاری	7	52	
Click here for 'Worksheets	مشقی کتاب میں موجود سرگرمیوں کے لئے واضح ہدایات فراہم کرتے ہوئے کام میں مصروف رکھیں۔ اگر کسی بچہ کے پاس کتاب موجود نہ ہو تو ایسے بچوں کو نقل (زیر اکتس) فراہم کی جاسکتی ہے۔	13/4	مشقی کتاب	4	عملی مرحلہ	مباحثی تصاویر	کتاب پر جھینگر	جوڑ لگاؤ	8	53	
Click here for 'Worksheets	مشقی کتاب میں موجود سرگرمیوں کے لئے واضح ہدایات فراہم کرتے ہوئے کام میں مصروف رکھیں۔ اگر کسی بچہ کے پاس کتاب موجود نہ ہو تو ایسے بچوں کو نقل (زیر اکتس) فراہم کی جاسکتی ہے۔	12/4	مشقی کتاب	5	محاسباتی	مباحثی تصاویر	کتاب پر ہاتھ میں قلم	صحیح لکھو	9	54	

سنگ میل : 6 : پانی

Click here for 'Worksheets	اب تک استعمال شدہ یا غیر استعمال شدہ مشاہداتی صفحات کو طلباء ہی سے استاتذہ کی رہنمائی میں انجام دیں۔	11/5	مشقی کتاب	1	قبل از اکتسابی مرحلہ	پانی	کتاب پر محدد عسہ	مشاہدہ	3	55	26
Click here for 'Worksheets	* مشاہدہ کی تکمیل کے بعد طلباء کو کارڈ میں موجود مباحثہ سوالات پر غور کرنے کو کہیں۔ اسکی تصدیق کے بعد ان مباحثہ سوالات کو استعمال کرتے ہوئے اکتسابی مواد کی فہمائش کی جائے۔	12/5-6	کارڈ	2	اکتساب	پانی	تتلی	بحث	4	56	
Click here for 'Worksheets	* مشاہدہ کی تکمیل کے بعد طلباء کو کارڈ میں موجود مباحثہ سوالات پر غور کرنے کو کہیں۔ اسکی تصدیق کے بعد ان مباحثہ سوالات کو استعمال کرتے ہوئے اکتسابی مواد کی فہمائش کی جائے۔	12/5-6	کارڈ	2	اکتساب	پانی	تتلی	بحث	4	57	27
Click here for 'Worksheets	* مشاہدہ کی تکمیل کے بعد طلباء کو مشقی کتاب میں موجود مباحثہ کی تصاویر پر غور کریں۔ اسکی تصدیق کے بعد ان مباحثہ تصاویر کو استعمال کرتے ہوئے اکتسابی مواد کی فہمائش کی جائے۔* اگر کسی بچہ کے پاس مشقی کتاب موجود نہ ہو تو مباحثہ کی تصاویر یا استاد جن تصاویر کا مظاہرہ کر رہے ہوں انکا مشاہدہ کرنے کو کہیں۔	24/9-10	کارڈ	2	اکتسابی مرحلہ	پانی	کتاب پر تتلی	بحث	5	58	28
Click here for 'Worksheets	مشقی کتاب میں موجود سرگرمیوں کے لئے واضح ہدایات فراہم کرتے ہوئے کام میں مصروف رکھیں۔ اگر کسی بچہ کے پاس کتاب موجود نہ ہو تو ایسے بچوں کو نقل (زیر اکتس) فراہم کی جاسکتی ہے۔	24/7	کارڈ	3	مشقی کتاب	پانی	کتاب پر پنسل	دستکاری	6	59	
Click here for 'Worksheets	مشقی کتاب میں موجود سرگرمیوں کے لئے واضح ہدایات فراہم کرتے ہوئے کام میں مصروف رکھیں۔ اگر کسی بچہ کے پاس کتاب موجود نہ ہو تو ایسے بچوں کو نقل (زیر اکتس) فراہم کی جاسکتی ہے۔	24/8	کارڈ	3	مشقی کتاب	پانی	کتاب پر پنسل	دستکاری	7	60	
Click here for 'Worksheets	مشقی کتاب میں موجود سرگرمیوں کے لئے واضح ہدایات فراہم کرتے ہوئے کام میں مصروف رکھیں۔ اگر کسی بچہ کے پاس کتاب موجود نہ ہو تو ایسے بچوں کو نقل (زیر اکتس) فراہم کی جاسکتی ہے۔	12/5	مشقی کتاب	5	محاسباتی مرحلہ	پانی	کتاب پر ہاتھ میں قلم	صحیح لکھو	8	61	29
Click here for 'Worksheets	کارڈ میں موجود ہدایات کے مطابق اس کھیل کی سرگرمی انجام دیں	2/1	کارڈ	5	محاسباتی مرحلہ	پانی	سورج مکھی کا پھول	ادداشت کا کھیل	9	62	
Click here for 'Worksheets	دئے گئے مشقی صفحات کی مدد سے محاسبہ مکمل کریں										30

سنگ میل : 7 : غذا

Click here for Worksheets	اب تک استعمال شدہ یا غیر استعمال شدہ مشاہداتی صفحات کو طلباء ہی سے استاتذہ کی رہنمائی میں انجام دیں۔	11/6	مشقی کتاب	1	قبل از اکتسابی مرحلہ	غذا	کتاب پر محدب عدسہ	مشاہدہ	3	63	31
Click here for Worksheets	* مشاہدہ کی تکمیل کے بعد طلباء کو کارڈ میں موجود مباحثہ سوالات پر غور کرنے کو کہیں۔ اسکی تصدیق کے بعد ان مباحثہ سوالات کو استعمال کرتے ہوئے اکتسابی مواد کی فہمائش کی جائے۔	12/6	کارڈ	2	اکتساب	غذا	تتلی	بحث	4	64	
Click here for Worksheets	* مشاہدہ کی تکمیل کے بعد طلباء کو مشقی کتاب میں موجود مباحثہ کی تصاویر پر غور کریں۔ اسکی تصدیق کے بعد ان مباحثہ تصاویر کو استعمال کرتے ہوئے اکتسابی مواد کی فہمائش کی جائے۔* اگر کسی بچہ کے پاس مشقی کتاب موجود نہ ہو تو مباحثہ کی تصاویر یا استاد جن تصاویر کا مظاہرہ کر رہے ہوں انکا مشاہدہ کرنے کو کہیں۔	24/11-12	مشقی کتاب	2	اکتسابی مرحلہ	غذا	کتاب پر تتلی	بحث	5	65	32
Click here for Worksheets	مشقی کتاب میں موجود سرگرمیوں کے لئے واضح ہدایات فراہم کرتے ہوئے کام میں مصروف رکھیں۔ اگر کسی بچہ کے پاس کتاب موجود نہ ہو تو ایسے بچوں کو نقل (زیراکن) فراہم کی جاسکتی ہے۔	24/9	مشقی کتاب	3	مشقی مرحلہ	غذا	کتاب پر پنسل	دستکاری	6	66	
Click here for Worksheets	مشقی کتاب میں موجود سرگرمیوں کے لئے واضح ہدایات فراہم کرتے ہوئے کام میں مصروف رکھیں۔ اگر کسی بچہ کے پاس کتاب موجود نہ ہو تو ایسے بچوں کو نقل (زیراکن) فراہم کی جاسکتی ہے۔	24/10	مشقی کتاب	3	مشقی مرحلہ	غذا	کتاب پر پنسل	دستکاری	7	67	33
Click here for Worksheets	مشقی کتاب میں موجود سرگرمیوں کے لئے واضح ہدایات فراہم کرتے ہوئے کام میں مصروف رکھیں۔ اگر کسی بچہ کے پاس کتاب موجود نہ ہو تو ایسے بچوں کو نقل (زیراکن) فراہم کی جاسکتی ہے۔	13/5	مشقی کتاب	4	عملی مرحلہ	غذا	کتاب پر جھینگر	جوڑ لگاؤ	8	68	
Click here for Worksheets	مشقی کتاب میں موجود سرگرمیوں کے لئے واضح ہدایات فراہم کرتے ہوئے کام میں مصروف رکھیں۔ اگر کسی بچہ کے پاس کتاب موجود نہ ہو تو ایسے بچوں کو نقل (زیراکن) فراہم کی جاسکتی ہے۔	12/6	مشقی کتاب	5	محاسباتی مرحلہ	غذا	کتاب پر ہاتھ میں قلم	صحیح لکھو	9	69	34
Click here for Worksheets	کارڈ میں موجود ہدایات کے مطابق اس منصوبہ کی سرگرمی انجام دیں	2/1	کارڈ	5	محاسباتی مرحلہ	غذا	چوٹیوں کی قطار	منصوبہ	10	70	

سنگ میل : 8 : نقل و حمل کے ذائع

Click here for Worksheets	اب تک استعمال شدہ یا غیر استعمال شدہ مشاہداتی صفحات کو طلباء ہی سے استاتذہ کی رہنمائی میں انجام دیں۔	11/7	مشقی کتاب	1	قبل از اکتسابی مرحلہ	نقل و حمل کے ذرائع	کتاب پر محدب عدسہ	مشاہدہ	3	71	35
Click here for Worksheets	* مشاہدہ کی تکمیل کے بعد طلباء کو کارڈ میں موجود مباحثہ سوالات پر غور کرنے کو کہیں۔ اسکی تصدیق کے بعد ان مباحثہ سوالات کو استعمال کرتے ہوئے اکتسابی مواد کی فہمائش کی جائے۔	12/7	کارڈ	2	اکتساب	نقل و حمل کے ذرائع	تتلی	بحث	4	72	
Click here for Worksheets	* مشاہدہ کی تکمیل کے بعد طلباء کو مشقی کتاب میں موجود مباحثہ کی تصاویر پر غور کریں۔ اسکی تصدیق کے بعد ان مباحثہ تصاویر کو استعمال کرتے ہوئے اکتسابی مواد کی فہمائش کی جائے۔* اگر کسی بچہ کے پاس مشقی کتاب موجود نہ ہو تو مباحثہ کی تصاویر یا استاد جن تصاویر کا مظاہرہ کر رہے ہوں انکا مشاہدہ کرنے کو کہیں۔	24/13-14	کارڈ	2	اکتسابی مرحلہ	نقل و حمل کے ذرائع	کتاب پر تتلی	بحث	5	73	36
Click here for Worksheets	مشقی کتاب میں موجود سرگرمیوں کے لئے واضح ہدایات فراہم کرتے ہوئے کام میں مصروف رکھیں۔ اگر کسی بچہ کے پاس کتاب موجود نہ ہو تو ایسے بچوں کو نقل (زیراکن) فراہم کی جاسکتی ہے۔	24/11	مشقی کتاب	3	مشقی مرحلہ	نقل و حمل کے ذرائع	کتاب پر پنسل	دستکاری	6	74	
Click here for Worksheets	مشقی کتاب میں موجود سرگرمیوں کے لئے واضح ہدایات فراہم کرتے ہوئے کام میں مصروف رکھیں۔ اگر کسی بچہ کے پاس کتاب موجود نہ ہو تو ایسے بچوں کو نقل (زیراکن) فراہم کی جاسکتی ہے۔	24/12	مشقی کتاب	3	مشقی مرحلہ	نقل و حمل کے ذرائع	کتاب پر پنسل	دستکاری	7	75	37

Click here for Worksheets	مشقی کتاب میں موجود سرگرمیوں کے لئے واضح ہدایات فراہم کرتے ہوئے کام میں مصروف رکھیں۔ اگر کسی بچہ کے پاس کتاب موجود نہ ہو تو ایسے بچوں کو نقل (زیراکن) فراہم کی جاسکتی ہے۔	24/13	مشقی کتاب	3	مشقی مرحلہ	نقل و حمل کے ذرائع	کتاب پر پنسل	دستکاری	8	76	
Click here for Worksheets	مشقی کتاب میں موجود سرگرمیوں کے لئے واضح ہدایات فراہم کرتے ہوئے کام میں مصروف رکھیں۔ اگر کسی بچہ کے پاس کتاب موجود نہ ہو تو ایسے بچوں کو نقل (زیراکن) فراہم کی جاسکتی ہے۔	13/6	مشقی کتاب	4	عملی مرحلہ	نقل و حمل کے ذرائع	کتاب پر جھینگر	جوڑ لگاؤ	9	77	38
Click here for Worksheets	مشقی کتاب میں موجود سرگرمیوں کے لئے واضح ہدایات فراہم کرتے ہوئے کام میں مصروف رکھیں۔ اگر کسی بچہ کے پاس کتاب موجود نہ ہو تو ایسے بچوں کو نقل (زیراکن) فراہم کی جاسکتی ہے۔	12/7	مشقی کتاب	5	محاسباتی مرحلہ	نقل و حمل کے ذرائع	کتاب پر ہاتھ میں قلم	صحیح لکھو	10	78	
سنگ میل : 9 : جانور پیڑ پودے											
Click here for Worksheets	اب تک استعمال شدہ یا غیر استعمال شدہ مشاہداتی صفحات کو طلباء ہی سے استاتذہ کی رہنمائی میں انجام دیں۔	11/8	مشقی کتاب	1	قبل از اکتسابی مرحلہ	جانور پیڑ پودے	کتاب پر محذب عدسہ	مشاہدہ	3	79	39
Click here for Worksheets	اب تک استعمال شدہ یا غیر استعمال شدہ مشاہداتی صفحات کو طلباء ہی سے استاتذہ کی رہنمائی میں انجام دیں۔	11/9	مشقی کتاب	1	قبل از اکتسابی مرحلہ	جانور پیڑ پودے	کتاب پر محذب عدسہ	مشاہدہ	4	80	
Click here for Worksheets	* مشاہدہ کی تکمیل کے بعد طلباء کو کارڈ میں موجود مباحثہ سوالات پر غور کرنے کو کہیں۔ اسکی تصدیق کے بعد ان مباحثہ سوالات کو استعمال کرتے ہوئے اکتسابی مواد کی فہمائش کی جائے۔	12/8	کارڈ	2	اکتساب	جانور پیڑ پودے	تتلی	بحث	5	81	
Click here for Worksheets	* مشاہدہ کی تکمیل کے بعد طلباء کو مشقی کتاب میں موجود مباحثہ کی تصاویر پر غور کریں۔ اسکی تصدیق کے بعد ان مباحثہ تصاویر کو استعمال کرتے ہوئے اکتسابی مواد کی فہمائش کی جائے۔* اگر کسی بچہ کے پاس مشقی کتاب موجود نہ ہو تو مباحثہ کی تصاویر یا استاد جن تصاویر کا مظاہرہ کر رہے ہوں انکا مشاہدہ کرنے کو کہیں۔	24/15-16	مشقی کتاب	2	اکتساب	جانور پیڑ پودے	کتاب پر تتلی	بحث	6	82	40
Click here for Worksheets	مشقی کتاب میں موجود سرگرمیوں کے لئے واضح ہدایات فراہم کرتے ہوئے کام میں مصروف رکھیں۔ اگر کسی بچہ کے پاس کتاب موجود نہ ہو تو ایسے بچوں کو نقل (زیراکن) فراہم کی جاسکتی ہے۔	24/14	مشقی کتاب	3	مشقی مرحلہ	جانور پیڑ پودے	کتاب پر پنسل	دستکاری	7	83	41
Click here for Worksheets	مشقی کتاب میں موجود سرگرمیوں کے لئے واضح ہدایات فراہم کرتے ہوئے کام میں مصروف رکھیں۔ اگر کسی بچہ کے پاس کتاب موجود نہ ہو تو ایسے بچوں کو نقل (زیراکن) فراہم کی جاسکتی ہے۔	24/15	مشقی کتاب	3	مشقی مرحلہ	جانور پیڑ پودے	کتاب پر پنسل	دستکاری	8	84	
Click here for Worksheets	مشقی کتاب میں موجود سرگرمیوں کے لئے واضح ہدایات فراہم کرتے ہوئے کام میں مصروف رکھیں۔ اگر کسی بچہ کے پاس کتاب موجود نہ ہو تو ایسے بچوں کو نقل (زیراکن) فراہم کی جاسکتی ہے۔	24/16	مشقی کتاب	3	مشقی مرحلہ	جانور پیڑ پودے	کتاب پر پنسل	دستکاری	9	85	42
Click here for Worksheets	مشقی کتاب میں موجود سرگرمیوں کے لئے واضح ہدایات فراہم کرتے ہوئے کام میں مصروف رکھیں۔ اگر کسی بچہ کے پاس کتاب موجود نہ ہو تو ایسے بچوں کو نقل (زیراکن) فراہم کی جاسکتی ہے۔	24/17	مشقی کتاب	3	مشقی مرحلہ	جانور پیڑ پودے	کتاب پر پنسل	دستکاری	10	86	
Click here for Worksheets	مشقی کتاب میں موجود سرگرمیوں کے لئے واضح ہدایات فراہم کرتے ہوئے کام میں مصروف رکھیں۔ اگر کسی بچہ کے پاس کتاب موجود نہ ہو تو ایسے بچوں کو نقل (زیراکن) فراہم کی جاسکتی ہے۔	13/7	مشقی کتاب	4	عملی مرحلہ	جانور پیڑ پودے	کتاب پر جھینگر	جوڑ لگاؤ	11	87	
Click here for Worksheets	مشقی کتاب میں موجود سرگرمیوں کے لئے واضح ہدایات فراہم کرتے ہوئے کام میں مصروف رکھیں۔ اگر کسی بچہ کے پاس کتاب موجود نہ ہو تو ایسے بچوں کو نقل (زیراکن) فراہم کی جاسکتی ہے۔	13/8	مشقی کتاب	4	عملی مرحلہ	جانور پیڑ پودے	کتاب پر جھینگر	جوڑ لگاؤ	12	88	43
Click here for Worksheets	مشقی کتاب میں موجود سرگرمیوں کے لئے واضح ہدایات فراہم کرتے ہوئے کام میں مصروف رکھیں۔ اگر کسی بچہ کے پاس کتاب موجود نہ ہو تو ایسے بچوں کو نقل (زیراکن) فراہم کی جاسکتی ہے۔	12/8	مشقی کتاب	5	محاسباتی مرحلہ	جانور پیڑ پودے	کتاب پر ہاتھ میں قلم	صحیح لکھو	13	89	

سنگ میل : 10 : پاکی صفائی اور تحفظ

Click here for Worksheets	مشقی کتاب میں موجود محاسباتی سرگرمیوں کو پہلی جماعت کے طلباء کی مشقی کتابوں میں ہی انجام دیا جائے جبکہ دوسری جماعت کے طلباء کے لئے اس سرگرمی کو انجام دینے کیلئے لازمی طور پر محاسباتی صفحات فراہم کراتے ہوئے انجام دی جائے۔	2/1	کارڈ	1	قبل از اکتسابی مرحلہ	پاکی و صفائی	صد پا	سوال جواب	3	90	44
Click here for Worksheets	* مشاہدہ کی تکمیل کے بعد طلباء کو کارڈ میں موجود مباحثہ سوالات پر غور کرنے کو کہیں۔ اسکی تصدیق کے بعد ان مباحثہ سوالات کو استعمال کرتے ہوئے اکتسابی مواد کی فیہمائش کی جائے۔	12/9	کارڈ	2	اکتساب	پاکی و صفائی	تتلی	بحث	4	91	
دئے گئے مشقی صفحات کی مدد سے محاسبہ مکمل کریں											45
Click here for Worksheets	* مشاہدہ کی تکمیل کے بعد طلباء کو مشقی کتاب میں موجود مباحثہ کی تصاویر پر غور کریں۔ اسکی تصدیق کے بعد ان مباحثہ تصاویر کو استعمال کرتے ہوئے اکتسابی مواد کی فیہمائش کی جائے۔* اگر کسی بچہ کے پاس مشقی کتاب موجود نہ ہو تو مباحثہ کی تصاویر یا استاد جن تصاویر کا مظاہرہ کر رہے ہوں انکا مشاہدہ کرنے کو کہیں۔	24/17-18	مشقی کتاب	2	اکتساب	مباحثی تصاویر	کتاب پر تتلی	بحث	5	92	46
Click here for Worksheets	مشقی کتاب میں موجود سرگرمیوں کے لئے واضح ہدایات فراہم کرتے ہوئے کام میں مصروف رکھیں۔ اگر کسی بچہ کے پاس کتاب موجود نہ ہو تو ایسے بچوں کو نقل (زیراکس) فراہم کی جاسکتی ہے۔	24/18	مشقی کتاب	3	مشقی مرحلہ	مباحثی سوالات	کتاب پر پینسل	دستکاری	6	93	
Click here for Worksheets	مشقی کتاب میں موجود سرگرمیوں کے لئے واضح ہدایات فراہم کرتے ہوئے کام میں مصروف رکھیں۔ اگر کسی بچہ کے پاس کتاب موجود نہ ہو تو ایسے بچوں کو نقل (زیراکس) فراہم کی جاسکتی ہے۔	13/9	مشقی کتاب	4	عملی مرحلہ	پاکی و صفائی	کتاب پر جھینگر	جوڑ لگاؤ	7	94	47
Click here for Worksheets	مشقی کتاب میں موجود سرگرمیوں کے لئے واضح ہدایات فراہم کرتے ہوئے کام میں مصروف رکھیں۔ اگر کسی بچہ کے پاس کتاب موجود نہ ہو تو ایسے بچوں کو نقل (زیراکس) فراہم کی جاسکتی ہے۔	12/9	مشقی کتاب	5	محاسباتی مرحلہ	پاکی و صفائی	کتاب پر ہاتھ میں قلم	صحیح لکھو	8	95	
سنگ میل : 11 : موازنہ اور فرق											
Click here for Worksheets	کارڈ میں موجود ہدایات کے مطابق اس سرگرمی انجام دیں	2/2	کارڈ	1	قبل از اکتسابی مرحلہ	موازنہ اور فرق	صدیا	سوال جواب	2	96	
Click here for Worksheets	* مشاہدہ کی تکمیل کے بعد طلباء کو کارڈ میں موجود مباحثہ سوالات پر غور کرنے کو کہیں۔ اسکی تصدیق کے بعد ان مباحثہ سوالات کو استعمال کرتے ہوئے اکتسابی مواد کی فیہمائش کی جائے۔	12/10	کارڈ	2	اکتسابی مرحلہ	موازنہ اور فرق	تتلی	بحث	3	97	48
Click here for Worksheets	* مشاہدہ کی تکمیل کے بعد طلباء کو مشقی کتاب میں موجود مباحثہ کی تصاویر پر غور کریں۔ اسکی تصدیق کے بعد ان مباحثہ تصاویر کو استعمال کرتے ہوئے اکتسابی مواد کی فیہمائش کی جائے۔* اگر کسی بچہ کے پاس مشقی کتاب موجود نہ ہو تو مباحثہ کی تصاویر یا استاد جن تصاویر کا مظاہرہ کر رہے ہوں انکا مشاہدہ کرنے کو کہیں۔	24/19-20	مشقی کتاب	2	اکتسابی مرحلہ	مباحثی تصاویر	کتاب پر تتلی	بحث	4	98	49
Click here for Worksheets	مشقی کتاب میں موجود سرگرمیوں کے لئے واضح ہدایات فراہم کرتے ہوئے کام میں مصروف رکھیں۔ اگر کسی بچہ کے پاس کتاب موجود نہ ہو تو ایسے بچوں کو نقل (زیراکس) فراہم کی جاسکتی ہے۔	24/19	مشقی کتاب	3	مشقی مرحلہ	موازنہ اور فرق	کتاب پر پینسل	دستکاری	5	99	
Click here for Worksheets	مشقی کتاب میں موجود سرگرمیوں کے لئے واضح ہدایات فراہم کرتے ہوئے کام میں مصروف رکھیں۔ اگر کسی بچہ کے پاس کتاب موجود نہ ہو تو ایسے بچوں کو نقل (زیراکس) فراہم کی جاسکتی ہے۔	13/10	مشقی کتاب	4	عملی مرحلہ	موازنہ اور فرق	کتاب پر جھینگر	جوڑ لگاؤ	6	100	50
Click here for Worksheets	مشقی کتاب میں موجود سرگرمیوں کے لئے واضح ہدایات فراہم کرتے ہوئے کام میں مصروف رکھیں۔ اگر کسی بچہ کے پاس کتاب موجود نہ ہو تو ایسے بچوں کو نقل (زیراکس) فراہم کی جاسکتی ہے۔	12/10	مشقی کتاب	5	محاسباتی مرحلہ	موازنہ اور فرق	کتاب پر ہاتھ میں قلم	صحیح لکھو	7	101	
سنگ میل : 12 : کھیل											

Click here for Worksheets	اب تک استعمال شدہ یا غیر استعمال شدہ مشابہاتی صفحات کو طلباء ہی سے استاتذہ کی رہنمائی میں انجام دیں۔	11/10	مشقی کتاب	1	قبل از اکتسابی مرحلہ	کہیل	کتاب پر محدب عدسہ	مشاہدہ	3	102	51
Click here for Worksheets	* مشاہدہ کی تکمیل کے بعد طلباء کو کارڈ میں موجود مباحثہ سوالات پر غور کرنے کو کہیں۔ اسکی تصدیق کے بعد ان مباحثہ سوالات کو استعمال کرتے ہوئے اکتسابی مواد کی فیہمائش کی جائے۔	12/11	کارڈ	2	اکتسابی مرحلہ	کہیل	تتلی	بحث	4	103	
Click here for Worksheets	* مشاہدہ کی تکمیل کے بعد طلباء کو مشقی کتاب میں موجود مباحثہ کی تصاویر پر غور کریں۔ اسکی تصدیق کے بعد ان مباحثہ تصاویر کو استعمال کرتے ہوئے اکتسابی مواد کی فیہمائش کی جائے۔* اگر کسی بچہ کے پاس مشقی کتاب موجود نہ ہو تو مباحثہ کی تصاویر یا استاد جن تصاویر کا مظاہرہ کر رہے ہوں انکا مشاہدہ کرنے کو کہیں۔	24/21-22	مشقی کتاب	2	اکتسابی مرحلہ	کہیل	کتاب پر تتلی	بحث	5	104	52
Click here for Worksheets	مشقی کتاب میں موجود سرگرمیوں کے لئے واضح ہدایات فراہم کرتے ہوئے کام میں مصروف رکھیں۔ اگر کسی بچہ کے پاس کتاب موجود نہ ہو تو ایسے بچوں کو نقل (زیراکن) فراہم کی جاسکتی ہے۔	24/20	مشقی کتاب	3	مشقی مرحلہ	کہیل	کتاب پر پنسل	دستکاری	6	105	
Click here for Worksheets	مشقی کتاب میں موجود سرگرمیوں کے لئے واضح ہدایات فراہم کرتے ہوئے کام میں مصروف رکھیں۔ اگر کسی بچہ کے پاس کتاب موجود نہ ہو تو ایسے بچوں کو نقل (زیراکن) فراہم کی جاسکتی ہے۔	13/11	مشقی کتاب	4	عملی مرحلہ	کہیل	کتاب پر جھینگر	جوڑ لگاؤ	7	106	53
Click here for Worksheets	مشقی کتاب میں موجود سرگرمیوں کے لئے واضح ہدایات فراہم کرتے ہوئے کام میں مصروف رکھیں۔ اگر کسی بچہ کے پاس کتاب موجود نہ ہو تو ایسے بچوں کو نقل (زیراکن) فراہم کی جاسکتی ہے۔	12/11	مشقی کتاب	5	محاسباتی مرحلہ	کہیل	کتاب پر ہاتھ میں قلم	صحیح لکھو	8	107	
Click here for Worksheets	کارڈ میں موجود ہدایات کے مطابق اس سرگرمی انجام دیں	2/2	کارڈ	5	محاسباتی مرحلہ	کہیل	چیونٹیوں کی قطار	منصوبہ	9	108	54

سنگ میل : 13 : سورج، چاند، ستارے

Click here for Worksheets	اب تک استعمال شدہ یا غیر استعمال شدہ مشابہاتی صفحات کو طلباء ہی سے استاتذہ کی رہنمائی میں انجام دیں۔	11/11	مشقی کتاب	1	قبل از اکتسابی مرحلہ	سورج، چاند، ستارے	کتاب پر محدب عدسہ	مشاہدہ	2	109	55
Click here for Worksheets	* مشاہدہ کی تکمیل کے بعد طلباء کو کارڈ میں موجود مباحثہ سوالات پر غور کرنے کو کہیں۔ اسکی تصدیق کے بعد ان مباحثہ سوالات کو استعمال کرتے ہوئے اکتسابی مواد کی فیہمائش کی جائے۔	12/12	کارڈ	2	اکتسابی مرحلہ	سورج، چاند، ستارے	تتلی	بحث	3	110	
Click here for Worksheets	* مشاہدہ کی تکمیل کے بعد طلباء کو مشقی کتاب میں موجود مباحثہ کی تصاویر پر غور کریں۔ اسکی تصدیق کے بعد ان مباحثہ تصاویر کو استعمال کرتے ہوئے اکتسابی مواد کی فیہمائش کی جائے۔* اگر کسی بچہ کے پاس مشقی کتاب موجود نہ ہو تو مباحثہ کی تصاویر یا استاد جن تصاویر کا مظاہرہ کر رہے ہوں انکا مشاہدہ کرنے کو کہیں۔	24/23-24	مشقی کتاب	2	اکتسابی مرحلہ	سورج، چاند، ستارے	کتاب پر تتلی	بحث	4	111	56
Click here for Worksheets	مشقی کتاب میں موجود سرگرمیوں کے لئے واضح ہدایات فراہم کرتے ہوئے کام میں مصروف رکھیں۔ اگر کسی بچہ کے پاس کتاب موجود نہ ہو تو ایسے بچوں کو نقل (زیراکن) فراہم کی جاسکتی ہے۔	24/21	مشقی کتاب	3	مشقی مرحلہ	سورج، چاند، ستارے	کتاب پر پنسل	دستکاری	5	112	
Click here for Worksheets	مشقی کتاب میں موجود سرگرمیوں کے لئے واضح ہدایات فراہم کرتے ہوئے کام میں مصروف رکھیں۔ اگر کسی بچہ کے پاس کتاب موجود نہ ہو تو ایسے بچوں کو نقل (زیراکن) فراہم کی جاسکتی ہے۔	24/22	مشقی کتاب	3	مشقی مرحلہ	سورج، چاند، ستارے	کتاب پر پنسل	دستکاری	6	113	57
Click here for Worksheets	مشقی کتاب میں موجود سرگرمیوں کے لئے واضح ہدایات فراہم کرتے ہوئے کام میں مصروف رکھیں۔ اگر کسی بچہ کے پاس کتاب موجود نہ ہو تو ایسے بچوں کو نقل (زیراکن) فراہم کی جاسکتی ہے۔	24/23	مشقی کتاب	3	مشقی مرحلہ	سورج، چاند، ستارے	کتاب پر پنسل	دستکاری	7	114	
Click here for Worksheets	مشقی کتاب میں موجود سرگرمیوں کے لئے واضح ہدایات فراہم کرتے ہوئے کام میں مصروف رکھیں۔ اگر کسی بچہ کے پاس کتاب موجود نہ ہو تو ایسے بچوں کو نقل (زیراکن) فراہم کی جاسکتی ہے۔	24/24	مشقی کتاب	3	مشقی مرحلہ	سورج، چاند، ستارے	کتاب پر پنسل	دستکاری	8	115	

Click here for Worksheets	مشقی کتاب میں موجود سرگرمیوں کے لئے واضح ہدایات فراہم کرتے ہوئے کام میں مصروف رکھیں۔ اگر کسی بچہ کے پاس کتاب موجود نہ ہو تو ایسے بچوں کو نقل (زیر اکس) فراہم کی جاسکتی ہے۔	13/12	مشقی کتاب	4	عملی مرحلہ	سورج، چاند، ستارے	کتاب پر جھینگر	جوڑ لگاؤ	9	116	58
Click here for Worksheets	مشقی کتاب میں موجود سرگرمیوں کے لئے واضح ہدایات فراہم کرتے ہوئے کام میں مصروف رکھیں۔ اگر کسی بچہ کے پاس کتاب موجود نہ ہو تو ایسے بچوں کو نقل (زیر اکس) فراہم کی جاسکتی ہے۔	13/13	مشقی کتاب	4	عملی مرحلہ	سورج، چاند، ستارے	کتاب پر جھینگر	جوڑ لگاؤ	10	117	
Click here for Worksheets	مشقی کتاب میں موجود سرگرمیوں کے لئے واضح ہدایات فراہم کرتے ہوئے کام میں مصروف رکھیں۔ اگر کسی بچہ کے پاس کتاب موجود نہ ہو تو ایسے بچوں کو نقل (زیر اکس) فراہم کی جاسکتی ہے۔	12/12	مشقی کتاب	5	محاسباتی مرحلہ	سورج، چاند، ستارے	کتاب پر ہاتھ میں قلم	صحیح لکھو	11	118	59
Click here for Worksheets	مشقی کتاب میں موجود سرگرمیوں کے لئے واضح ہدایات فراہم کرتے ہوئے کام میں مصروف رکھیں۔ اگر کسی بچہ کے پاس کتاب موجود نہ ہو تو ایسے بچوں کو نقل (زیر اکس) فراہم کی جاسکتی ہے۔	2/2	کارڈ	5	محاسباتی مرحلہ	سورج، چاند، ستارے	چبوتھیوں کی قطار	منصوبہ	12	119	
Click here for Worksheets	دنے گئے مشقی صفحات کی مدد سے محاسبہ مکمل کریں							محاسبہ-04			60
ترقیاتی مشاہدے کے لئے یہاں پر کلک کریں			For 60 Days Student Progress card Click here to view								
SN	NAME	CLUSTER	CRC NAME	TALUKE	MOBILE NO						
1	MOHAMED ASLAM	CRC	ARALIHALLI	BDVT	7019095145						
2	MANSOOR AHAMED	CRC	LASHKAR MOHALLA	SMGA	7899621687						
3	IMRAN KHAN	CRC	TIPU NAGAR	SMGA	7676565544						

