

ಉಪನಿರ್ದೇಶಕರ ಕಛೇರಿ (ಆಡಳಿತ & ಅಭಿವೃದ್ಧಿ)ದಾವಣಗೆರೆ

ಹಾಗೂ

ಕ್ಷೇತ್ರ ಶಿಕ್ಷಣಾಧಿಕಾರಿಗಳ ಕಛೇರಿ ಮತ್ತು ಕ್ಷೇತ್ರ ಸಮನ್ವಯಾಧಿಕಾರಿಗಳ ಕಛೇರಿ ಚನ್ನಗಿರಿ



C_0ಚನ

ರಜಾ ಅವಧಿಯಲ್ಲಿ, ವಿದ್ಯಾರ್ಥಿಗಳ ನಿರಂತರ ಕಲಿಕೆಗೆ ಪೂರಕ ಶೈಕ್ಷಣಿಕ ಚಟುವಟಿಕೆಗಳು-2020-21
(1-3 ನೇ ತರಗತಿ ನಲಿ-ಕಲಿ)





ಆಶಯ ನುಡಿ

ದೇಶ ಅಭಿವೃದ್ಧಿ ಪಥದಲ್ಲಿ ಸಾಗಬೇಕಾದರೆ ಶಿಕ್ಷಣ ಗುಣಮಟ್ಟದಿಂದ ಕೂಡಿರಬೇಕಾದುದು ಅತ್ಯವಶ್ಯಕ, ಈ ರೀತಿ ದೇಶವನ್ನು ಪ್ರಗತಿಯತ್ತ ಕೊಂಡೊಯ್ಯಬೇಕಾದ ಶಿಕ್ಷಣ ಕ್ಷೇತ್ರಕ್ಕೆ ಕೋವಿಡ್-19 ತೀವ್ರತರವಾದ ಪರಿಣಾಮವನ್ನು ಬೀರಿದೆ. ಇದರಿಂದಾಗಿ ಹಲವಾರು ಮಕ್ಕಳು ನಿರಂತರ ಕಲಿಕೆಯಿಲ್ಲದೆ ತೊಳಲಾಡುತ್ತಿದ್ದಾರೆ. ಇಂತಹ ಕಠಿಣ ಸಂದರ್ಭದಲ್ಲಿಯೂ ಇಲಾಖೆ ದೂರದರ್ಶನ, ಚಂದನ ವಾಹಿನಿ ಹಾಗೂ ರೇಡಿಯೋ ಪಾಠಗಳ ಮುಖಾಂತರ ವಿದ್ಯಾರ್ಥಿಗಳ ಕಲಿಕಾ ಆಸಕ್ತಿಯನ್ನು ಹಿಡಿದಿಟ್ಟುಕೊಳ್ಳುವ ಕಾರ್ಯ ಮಾಡಿದೆ. ಅಲ್ಲದೆ ವಿದ್ಯಾಗಮ ಯೋಜನೆಯ ಮೂಲಕ ಕಲಿಯುವ ಅವಕಾಶ ಕಲ್ಪಿಸಿದೆ.

ಆದರೆ ಕಳೆದ ಶೈಕ್ಷಣಿಕ ವರ್ಷದಲ್ಲಿ ಮಕ್ಕಳು ಎಲ್ಲಾ ಮೂಲ ಕಲ್ಪನೆಗಳನ್ನು ಕಲಿಯಲು ಸಾಧ್ಯವಾಗಿಲ್ಲ. ಈಗ ಬೇಸಿಗೆ ರಜೆ ಮುಗಿದು ಈ ತಿಂಗಳ ಅಂತ್ಯಕ್ಕೆ ಶೈಕ್ಷಣಿಕ ವರ್ಷ ಪ್ರಾರಂಭವಾಗಲಿದ್ದು ಮಕ್ಕಳಿಗೆ ಈ ಹಿಂದಿನ ತರಗತಿಗಳಲ್ಲಿ ತಾವು ಕಲಿತ ಕಲಿಕಾಂಶಗಳನ್ನು ಸೇತುಬಂಧ ರೀತಿಯಲ್ಲಿ ಪುನರ್ ಮನನ ಮಾಡಿಕೊಳ್ಳಲು ಸಹಕಾರಿಯಾಗುವಂತೆ ನಮ್ಮ ಚನ್ನಗಿರಿ ತಾಲೂಕಿನ ಕ್ಷೇತ್ರ ಶಿಕ್ಷಣಾಧಿಕಾರಿಗಳು ಮತ್ತು ಅವರ ತಂಡ 1-3 ನೇ ತರಗತಿಗಳ ಮಕ್ಕಳಿಗೆ ಅಭ್ಯಾಸದ ಹಾಳೆಗಳನ್ನು ಸಿದ್ಧಪಡಿಸಿರುವುದು ಶ್ಲಾಘನೀಯ

ಈ ನಿಟ್ಟಿನಲ್ಲಿ ತಾಲೂಕಿನ ಎಲ್ಲಾ ಶಿಕ್ಷಕರು ಮತ್ತು ಪೋಷಕವರ್ಗದವರು ತಮ್ಮ ಮಕ್ಕಳ ಬಗ್ಗೆ ವಿಶೇಷ ಕಾಳಜಿ ವಹಿಸಿ ಇಲಾಖೆ ಸಿದ್ಧಪಡಿಸಿರುವ ಅಭ್ಯಾಸದ ಹಾಳೆಗಳಲ್ಲಿನ ಲಾಂ ಚಟುವಟಿಕೆಗಳನ್ನು ಮಕ್ಕಳು ಪೂರ್ಣಗೊಳಿಸುವಂತೆ ಮಾಡಿ ತಾಲೂಕಿನ ಶೈಕ್ಷಣಿಕ ಪ್ರಗತಿಗೆ ಸಹಕರಿಸುತ್ತೀರೆಂದು ಆಶಿಸುತ್ತಾ ಈ ಯೋಜನೆ ರೂಪಿಸಿದ ಚನ್ನಗಿರಿ ತಾಲೂಕಿನ ಕ್ಷೇತ್ರಶಿಕ್ಷಣಾಧಿಕಾರಿಗಳು ಮತ್ತು ಅವರ ತಂಡವನ್ನು ಅಭಿನಂದಿಸುತ್ತೇನೆ.

ಶ್ರೀ ಮಾಡಾಳು ವಿರೂಪಾಕ್ಷಪ್ಪ

ಶಾಸಕರು & ಅಧ್ಯಕ್ಷರು KSDL ಬೆಂಗಳೂರು

ಚನ್ನಗಿರಿ ವಿದಾನಸಭಾ ಕೇತ

ಸಲಹೆ ಮತ್ತು ಮಾರ್ಗದರ್ಶನ

ಶ್ರೀ ಮಂಜುನಾಥ. ಹೆಚ್

ಪ್ರಾಂಶುಪಾಲರು

CTE ಚಿತ್ರದುರ್ಗ

ಶ್ರೀ ಪರಮೇಶ್ವರಪ್ಪ ಸಿ ಆರ್

ಉಪನಿರ್ದೇಶಕರು(ಆಢಳಿತ)

ಸಾ.ಶಿ.ಇಲಾಖೆ.ದಾವಣಗೆರೆ

ಶ್ರೀ ಲಿಂಗರಾಜು ಹೆಚ್ ಕೆ

ಉಪನಿರ್ದೇಶಕರು(ಅಭಿವೃದ್ಧಿ)

ಡಯಟ್ ದಾವಣಗೆರೆ

ಕಾರ್ಯಕ್ರಮ ಸಂಯೋಜಕರು & ಮಾರ್ಗದರ್ಶನ

ಶ್ರೀ ಮಂಜುನಾಥ ಕೆ

ಕ್ಷೇತ್ರ ಶಿಕ್ಷಣಾಧಿಕಾರಿಗಳು

ಸಾ.ಶಿ.ಇಲಾಖೆ, ಚೆನ್ನಗಿರಿ

ಶ್ರೀ ಪ್ರಕಾಶ್. ಟಿ ಎಸ್

ಕ್ಷೇತ್ರ ಸಮನ್ವಯಾಧಿಕಾರಿಗಳು

ಕ್ಷೇತ್ರ ಸಂಪನ್ಮೂಲ ಕೇಂದ್ರ, ಚೆನ್ನಗಿರಿ

ಶ್ರೀ ರಾಜಶೇಖರಪ್ಪ

ಉಪನ್ಯಾಸಕರು

ಡಯಟ್ ದಾವಣಗೆರೆ

ಶ್ರೀ ಲೇಪಾಕ್ಷಪ್ಪ ಹೆಚ್

ಉಪನ್ಯಾಸಕರು

ಡಯಟ್ ದಾವಣಗೆರೆ

ಕೃತಜ್ಞತೆಗಳು

ಶ್ರೀ ರೇಣುಕರಾಧ್ಯ. ಶಿಕ್ಷಕರು ತೀರ್ಥಹಳ್ಳಿ

ಹಾಗೂ

ನಲಿಕಲಿ ಕ್ರಿಯಾಶೀಲ ತಾರೆಯರು. ಶಿವಮೊಗ್ಗ

(ನಲಿಕಲಿ ವಿಡೀಯೋ ಸಂಗ್ರಹ)

ಸಹಕಾರ

ಚನ್ನಗಿರಿ ತಾಲೂಕಿನ ನಲಿಕಲಿ ಸಂಪನ್ಮೂಲ ಶಿಕ್ಷಕರು

ಹಾಗೂ

ಎಲ್ಲಾ CRP/BRP/ECO/BIERT ತಂಡ

ಕ್ಷೇತ್ರ ಶಿಕ್ಷಣಾಧಿಕಾರಿಗಳ ಕಛೇರಿ ಸಾರ್ವಜನಿಕ ಶಿಕ್ಷಣ ಇಲಾಖೆ ,ಚನ್ನಗಿರಿ ತಾ ದಾವಣಗೆರೆ ಜಿಲ್ಲೆ

ತರಗತಿ: 1

ವಿಷಯ: ಕನ್ನಡ

1 & 2 ನೇ ದಿನ

ಈ ಕೆಳಗಿನ ಚಿಹ್ನೆ ಹಾಗೂ ಅಕ್ಷರಗಳನ್ನು ಬಾಯ್ಬರೆಯಾಗಿಹೇಳುತ್ತಾ, ನಕಲು ಮಾಡಿರಿ-

ವೀಡಿಯೋಗಾಗಿ ಇಲ್ಲಿ ಕ್ಲಿಕ್ ಮಾಡಿ

<https://drive.google.com/file/d/16IINhMJMGjIN4XbeFrPvV4es904dzwRH/view?usp=sharing>

ರ ರ ರ ರ ರ ರ ರ ರ ರ ರ ರ ರ ರ ರ

ಗ ಗ ಗ ಗ ಗ ಗ ಗ ಗ ಗ ಗ ಗ ಗ ಗ ಗ ಗ

ಷ ಷ ಷ ಷ ಷ ಷ ಷ ಷ ಷ ಷ ಷ ಷ ಷ ಷ ಷ

3 & 4 ನೇ ದಿನ

ಈ ಕೆಳಗಿನ ಚಿಹ್ನೆ ಹಾಗೂ ಅಕ್ಷರಗಳನ್ನು ಬಾಯ್ಬಿಡುವುದಾಗಿ ಹೇಳುತ್ತಾ, ನಕಲು ಮಾಡಿರಿ-

ವೀಡಿಯೋಗಾಗಿ ಇಲ್ಲಿ ಕ್ಲಿಕ್ ಮಾಡಿ

<https://drive.google.com/file/d/1dBZ4rXjXV9AJfAGBgXD8wXZGZHSa0EWK/view?usp=sharing>

ದ ದ ದ ದ ದ ದ ದ ದ ದ ದ ದ ದ ದ ದ ದ

ಅ ಅ ಅ ಅ ಅ ಅ ಅ ಅ ಅ ಅ ಅ ಅ ಅ ಅ

ಈ ಮೇಲಿನ ಚಟುವಟಿಕೆಗಾಗಿ ಅಭ್ಯಾಸ ಪುಟಸಂಖ್ಯೆ 1,2,3,4,5,6,7 ಬಳಸಿಕೊಳ್ಳುವುದು

5 & 6 ನೇ ದಿನ

ವೀಡಿಯೋಗಾಗಿ ಇಲ್ಲಿ ಕ್ಲಿಕ್ ಮಾಡಿ

<https://drive.google.com/file/d/1ENJ3L5yTG-hv1Hx8-A3PAiMZqllGgVRU/view?usp=sharing>

ಈ ಕೆಳಗಿನ ಪದಗಳನ್ನು ಮಾದರಿಯಂತೆ ಬರೆಯುತ್ತಾ ಅಭ್ಯಾಸ ಮಾಡಿರಿ

ಸರ ಅರ ರಸ ದರಗ ದಸರ ಸದರ ಸರಸ

ಅರಸ ಗರಗಸ ಗರಗರ ಸರಸರ ದರದರ ಸರಸರ ಅರಸ

ಅಭ್ಯಾಸ ಪುಸ್ತಕ ಪುಟ ಸಂಖ್ಯೆ 8,9,10 ಅಭ್ಯಾಸ ಮಾಡಿ

7 ನೇ ದಿನ

ಈ ಕೆಳಗಿನ ಅಕ್ಷರಗಳನ್ನು ಬಾಯ್ತೆರೆಯಾಗಿ ಹೇಳುತ್ತಾ ನಕಲು ಮಾಡಿರಿ-
ವೀಡಿಯೋಗಾಗಿ ಇಲ್ಲಿ ಕ್ಲಿಕ್ ಮಾಡಿ

https://drive.google.com/file/d/1cKpezHCOw4NY_ZkQazNby1qrsyU7TS5p/view?usp=sharing

ಜ ವ ಮ ಬ ನ ಜ ವ ಮ ಬ ಸ

ಜ ವ ಮ ಬ ನ ಜ ವ ಮ ಬ ಸ

ಅಭ್ಯಾಸ ಪುಸ್ತಕ ಪುಟ ಸಂಖ್ಯೆ 13 ನ್ನು ಅಭ್ಯಾಸ ಮಾಡಿಸಿರಿ

8 ನೇ ದಿನ

ವೀಡಿಯೋಗಾಗಿ ಇಲ್ಲಿ ಕ್ಲಿಕ್ ಮಾಡಿ

https://drive.google.com/file/d/1X3w_FHkPtWd3g3X9QfMik-71GIMb9M6r/view?usp=sharing

ಈ ಕೆಳಗಿನ ಪದಗಳನ್ನು ಮಾದರಿಯಂತೆ ಬರೆಯುತ್ತಾ ಅಭ್ಯಾಸ ಮಾಡಿರಿ

ಗಜ ಜನ ಮರ ಮಗ ನಮನ ಬಸವ ನಗರ

ಗಜ ಜನ ಮರ ಮಗ ನಮನ ಬಸವ ನಗರ

ಅಭ್ಯಾಸ ಪುಸ್ತಕ ಪುಟ ಸಂಖ್ಯೆ 14 & 15 ನ್ನು ಅಭ್ಯಾಸ ಮಾಡಿ

9ನೇ ದಿನ

ವೀಡಿಯೋಗಾಗಿ ಇಲ್ಲಿ ಕ್ಲಿಕ್ ಮಾಡಿ

https://drive.google.com/file/d/1X3w_FHkPtWd3g3X9QfMlk-7IGIMb9M6r/view?usp=sharing

ಈ ಕೆಳಗಿನ ವಾಕ್ಯಗಳನ್ನು 5 ಸಲ ಹೇಳುತ್ತಾ ಬರೆಯುವ ಅಭ್ಯಾಸ ಮಾಡಿರಿ

ದಸರ ದಸರ ಜನರ ದಸರ ಜನರ ದಸರ ಜನರ

ಮಜ ಮಜ ದಸರದ ಮಜ ದಸರದ ಮಜ

ಗರ ಗರ ಗರಗಸದ ಗರಗರ ಗರಗಸ ಗರಗರ

10 ನೇ ದಿನ

ವೀಡಿಯೋಗಾಗಿ ಇಲ್ಲಿ ಕ್ಲಿಕ್ ಮಾಡಿ

https://drive.google.com/file/d/1ugQEgeqOTTPT05v5nL_gIRIAhNylIGbl/view?usp=sharing

ಈ ಕೆಳಗಿನ ಅಕ್ಷರಗಳನ್ನು ಬಾಯ್ತೆರೆಯಾಗಿ ಹೇಳುತ್ತಾ ನಕಲು ಮಾಡಿರಿ-

ಪ ಯ ಉ ಡ ಟ ಚ ಪ ಯ ಉ ಡ ಟ ಚ

ಪ ಯ ಉ ಡ ಟ ಚ ಪ ಯ ಉ ಡ ಟ ಚ

ಅಭ್ಯಾಸ ಪುಸ್ತಕ ಪುಟ ಸಂಖ್ಯೆ 18 ರ 60 ನೇ ಮೆಟ್ಟಿಲುನ್ನು ಅಭ್ಯಾಸ ಮಾಡಿ

11 ನೇ ದಿನ

ವೀಡಿಯೋಗಾಗಿ ಇಲ್ಲಿ ಕ್ಲಿಕ್ ಮಾಡಿ

https://drive.google.com/file/d/1IEFEdOyI_953GKK_0Vfl3RoS50NIGXcS/view?usp=sharing

ಈ ಕೆಳಗಿನ ಪದಗಳನ್ನು ಮಾದರಿಯಂತೆ ಬರೆಯುತ್ತಾ ಬಾಯ್ಬರೆಯಾಗಿ ಅಭ್ಯಾಸ ಮಾಡಿರಿ

ಜಯ ಪಟ ದಡ ಉಮ ಪವನ ನಯನ ಚಮಚ ಪವನ ನಯನ

ಡವಡವ ಅಪಜಯ ವಟವಟ ಟಪಟಪ ಪಟಪಟ ಅಪಜಯ

ಅಭ್ಯಾಸ ಪುಸ್ತಕ ಪುಟ ಸಂಖ್ಯೆ 19 & 20 ನೇ ಪುಟವನ್ನು ಅಭ್ಯಾಸ ಮಾಡಿ

12 ನೇ ದಿನ

ವೀಡಿಯೋಗಾಗಿ ಇಲ್ಲಿ ಕ್ಲಿಕ್ ಮಾಡಿ

<https://drive.google.com/file/d/1UMHZaQwTgkzYmG4SWsWWMcgKVxgj7549/view?usp=sharing>

ಈ ಕೆಳಗಿನ ಅಕ್ಷರಗಳನ್ನು ಬಾಯ್ತೆರೆದಾಗಿ ಹೇಳುತ್ತಾ ನಕಲು ಮಾಡಿರಿ-

ಲ ಷ ಈ ಊ ಕ ಲ ಷ ಈ ಊ ಕ ಲ ಷ ಈ

ಲ ಷ ಈ ಊ ಕ ಲ ಷ ಈ ಊ ಕ ಲ ಷ ಈ

ಅಭ್ಯಾಸ ಪುಸ್ತಕ ಪುಟ ಸಂಖ್ಯೆ 21 & 22 ನೇ ಪುಟವನ್ನು ಅಭ್ಯಾಸ ಮಾಡಿ

13 ನೇ ದಿನ

ವೀಡಿಯೋಗಾಗಿ ಇಲ್ಲಿ ಕ್ಲಿಕ್ ಮಾಡಿ

<https://drive.google.com/file/d/1MkDxJfa3QJnNeIRIDSyf1oSYw87K-kau/view?usp=sharing>

ಈ ಕೆಳಗಿನ ವಾಕ್ಯಗಳನ್ನು 5 ಸಲ ಹೇಳುತ್ತಾ ಬರೆಯುವ ಅಭ್ಯಾಸ ಮಾಡಿರಿ

ಚಮಚ ಚಮಚ ಅಮರನ ಚಮಚ ಅಮರನ ಚಮಚ

ಅಮರ ಪವನರ ಊಟ ರಸದ ಊಟ ಪವನರ ಊಟ

ಊರ ಜನರ ಕರಗ ಜನರ ಊಟದ ಅವಸರ ಊರ ಜನರ

15 ನೇ ದಿನ

ವೀಡಿಯೋಗಾಗಿ ಇಲ್ಲಿ ಕ್ಲಿಕ್ ಮಾಡಿ

<https://drive.google.com/file/d/1MkDxJfa3QJnNeIRIDSyf1oSYw87K-kau/view?usp=sharing>

ಈ ಕೆಳಗಿನ ವಾಚಕವನ್ನು ಮಕ್ಕಳಿಂದ ವಾಚನ ಮಾಡಿಸಿ ಕೆಳಗೆ ಈ ಪದಗಳನ್ನು ನಕಲು ಮಾಡಿಸಿ

ಕರಗ

ಜನರ ಕರಗ

ಊರಜನರ ಕರಗ

ಕರಗದ ಸಮಯ

ಜನರ ಸಡಗರ

ಜನರ ಊಟದ ಅವಸರ

ಜನರ ಊಟದ ಸಡಗರ

ಪ್ರಾಸಪದ

ಜನ	ಊಟ	ಕರಗ
ವನ	ಆಟ	ಉರಗ
ಬನ	ಪಟ	ನಲಗ

ಕರಗ ಪದಗಳ ನಕಲು ಮಾಡಿಸಿ

ಪ್ರಾಸ ಪದಗಳನ್ನು ನಕಲು ಮಾಡಿಸಿ

19 ನೇ ದಿನ

ವೀಡಿಯೋಗಾಗಿ ಇಲ್ಲಿ ಕ್ಲಿಕ್ ಮಾಡಿ

<https://drive.google.com/file/d/1OoxN1lpauaSpVJCh0-0eWehzYDMbMNbJ/view?usp=sharing>

ಈ ಕೆಳಗಿನ ವಾಚಕವನ್ನು ಮಕ್ಕಳಿಂದ ವಾಚನ ಮಾಡಿಸಿ ಕೆಳಗೆ ಈ ಪದಗಳನ್ನು ನಕಲು ಮಾಡಿಸಿ

ವನ

ಪ್ರಾಸಪದ

ವನ ವನ ಜನರ ವನ
ವನದ ಮರ ಬಹಳ
ಮರ ಮರ ಈಚಲ ಮರ
ಈಚಲ ಮರ ಬಹಳ
ಮರ ಮರ ಆಲದ ಮರ
ಆಲದ ಮರ ಬಹಳ

ವನ	ಮರ	ಆಲ
ಮನ	ನರ	ಜಲ
ದನ	ನರ	ಬಲ
ಜನ	ಕರ	ಕಲ

ವನ ಪದಗಳ ನಕಲು ಮಾಡಿಸಿ

ಪ್ರಾಸ ಪದಗಳನ್ನು ನಕಲು ಮಾಡಿಸಿ

20 ನೇ ದಿನ

ವೀಡಿಯೋಗಾಗಿ ಇಲ್ಲಿ ಕ್ಲಿಕ್ ಮಾಡಿ

<https://drive.google.com/file/d/1mjc0sCUm0krlG94ow-oWcKJULYcMNWk/view?usp=sharing>

ಈ ಕೆಳಗಿನ ಅಕ್ಷರಗಳಿಂದ ಪ್ರಾರಂಭವಾಗುವ ಪದಗಳನ್ನು ಬರೆಯಿರಿ

ರ

೧

ಸ

ಒ

ಊ

ಋ

ೠ

ಋ

ೠ

ಋ

ೠ

ಋ

ೠ

ಋ

ೠ

ಋ

ೠ

ಋ

ೠ

ಋ

ೠ

ನಲಿಕಲಿ 2 ನೇ ತರಗತಿ ಕನ್ನಡ ಭಾಷೆ

1 & 2 ನೇ ದಿನ

ವೀಡಿಯೋಗಾಗಿ ಇಲ್ಲಿ ಕ್ಲಿಕ್ ಮಾಡಿ

<https://drive.google.com/file/d/1xyq6qMwPFRlctA7czxyOrGDLdQN5Jjm9/view?usp=sharing>

ಈ ಕೆಳಗಿನ ವರ್ಣಮಾಲೆ ಅಕ್ಷರಗಳನ್ನು ನಕಲು ಮಾಡಿರಿ

ಅ ಆ ಇ ಈ ಉ ಊ ಋ ಎ ಏ ಐ ಒ ಓ ಔ ಅಂ ಅಃ

ಕ ಖ ಗ ಘ ಜ ಚ ಛ ಜ ರು ಇ

ಟ ರ ಡ ಢ ಣ ತ ಥ ದ ಧ ನ

ಪ ಫ ಬ ಭ ಮ ಯ ರ ಲ ವ ಶ ಷ ಸ ಹ ಳ

ಅ ಆ ಇ ಈ ಉ ಊ ಋ ಎ ಏ ಐ ಒ ಓ ಔ ಅಂ ಅಃ

ಕ ಖ ಗ ಘ ಜ ಚ ಛ ಜ ರು ಇ

ಟ ರ ಡ ಢ ಣ ತ ಥ ದ ಧ ನ

ಪ ಫ ಬ ಭ ಮ ಯ ರ ಲ ವ ಶ ಷ ಸ ಹ ಳ

ವರ್ಣಮಾಲೆ ಅಕ್ಷರಗಳನ್ನು 5 ಬಾರಿ ಬರೆದು ಅಭ್ಯಾಸ ಮಾಡಿರಿ

3 & 4 ನೇ ದಿನ

ವೀಡಿಯೋಗಾಗಿ ಇಲ್ಲಿ ಕ್ಲಿಕ್ ಮಾಡಿ

<https://drive.google.com/file/d/1xyq6qMwPFRlctA7czxyOrGDLdQN5Jjm9/view?usp=sharing>

ಬಿಟ್ಟ ಅಕ್ಷರಗಳನ್ನು ಬರೆದು ವರ್ಣಮಾಲೆ ಪೂರ್ಣಗೊಳಿಸಿರಿ

ಅ ಇ ಊ ಎ

ಐ ಓ ಅಂ

ಕ ಗ ಙ

ಚ ಜ ಝ

ಟ ಠ ಡಿ

ಢ ಡ ಒ

ಟ ಬ ಭ

ಯ ಲ ಆ

ಔ ಋ ಌ

ಅಭ್ಯಾಸ ಪುಸ್ತಕ ಪುಟ ಸಂಖ್ಯೆ 4 ರಲ್ಲಿ ಬರೆದು ಅಭ್ಯಾಸ ಮಾಡಿರಿ

5 & 6 ನೇ ದಿನ

ವೀಡಿಯೋಗಾಗಿ ಇಲ್ಲಿ ಕ್ಲಿಕ್ ಮಾಡಿ

<https://drive.google.com/file/d/1Gg-VNvAwoFNbkkqrDgDZWkBVTWZEcYEi/view?usp=sharing>

ಈ ಕೆಳಗಿನ ಗುಣಿತಾಕ್ಷರಗಳನ್ನು ಹೇಳುತ್ತಾ ನಕಲು ಮಾಡಿರಿ

ಕ ಕಾ ಕಿ ಕೀ ಕು ಕೂ ಕೃ ಕೆ ಕೇ ಕೈ ಕೊ ಕೋ ಕೌ ಕಂ ಕಃ

ಗ ಗಾ ಗಿ ಗೀ ಗು ಗೂ ಗೃ ಗೆ ಗೇ ಗೈ ಗೊ ಗೋ ಗೌ ಗಂ ಗಃ

ಚ ಚಾ ಚಿ ಚೀ ಚು ಚೂ ಚೃ ಚೆ ಚೇ ಚೈ ಚೊ ಚೋ ಚೌ ಚಂ ಚಃ

ಜ ಜಾ ಜಿ ಜೀ ಜು ಜೂ ಜೃ ಜೆ ಜೇ ಜೈ ಜೊ ಜೋ ಜೌ ಜಂ ಜಃ

7 & 8 ನೇ ದಿನ

ವೀಡಿಯೋಗಾಗಿ ಇಲ್ಲಿ ಕ್ಲಿಕ್ ಮಾಡಿ

https://drive.google.com/file/d/1FtNspQUi6DEX0mSqSjLVVRM_v73wwlV/view?usp=sharing

ಈ ಕೆಳಗೆ ಕೊಟ್ಟಿರುವ ಅಕ್ಷರಗಳಿಗೆ ಗುಣಿತಾಕ್ಷರಗಳನ್ನು ಬರೆದು ಅಭ್ಯಾಸ ಮಾಡಿ

ರ	
ಲ	
ಷ	
ಝ	
ಞ	
ತ	
ಥ	
ದ	
ಧ	
ನ	
ಪ	
ಫ	
ಬ	
ಭ	
ಮ	

9 ನೇ ದಿನ

ವೀಡಿಯೋಗಾಗಿ ಇಲ್ಲಿ ಕ್ಲಿಕ್ ಮಾಡಿ

https://drive.google.com/file/d/13MtnGUevwAbUlyBjDuk141LA7HTp_pf5/view?usp=sharing

ಸ್ವರ ಚಿಹ್ನೆ ಪರಿಚಯ ಮತ್ತು ನಕಲು ಮಾಡಿರಿ

ಅ ಆ ಇ ಈ ಉ ಊ ಋ ಎ ಏ ಐ ಒ ಓ ಔ ಅಂ ಅಃ

ಐ ಐ ಐ ಐ ಐ ಐ ಐ ಐ ಐ ಐ

10 ನೇ ದಿನ

ವೀಡಿಯೋಗಾಗಿ ಇಲ್ಲಿ ಕ್ಲಿಕ್ ಮಾಡಿ

<https://drive.google.com/file/d/1Wzy9cDug3abAJ40tvLzigfPBow7o0Exo/view?usp=sharing>

ಇವುಗಳನ್ನು ಬಾಯ್‌ರೆಯಾಗಿ ಹೇಳುತ್ತಾ ನಕಲು ಮಾಡಿ

ಕೈ ಖೈ ಗೈ ಘೈ ಜೈ ಕೈ ಖೈ ಗೈ ಘೈ ಜೈ

ಚೈ ಲೈ ಜೈ ರೈ ಇಫೈ ಚೈ ಲೈ ಜೈ ರೈ ಇಫೈ

ಟೈ ರೈ ಡೈ ಧೈ ನೈ ಟೈ ರೈ ಡೈ ಧೈ ನೈ

ತೈ ಧೈ ದೈ ಧೈ ನೈ ತೈ ಧೈ ದೈ ಧೈ ನೈ

11 ನೇ ದಿನ

ವೀಡಿಯೋಗಾಗಿ ಇಲ್ಲಿ ಕ್ಲಿಕ್ ಮಾಡಿ

<https://drive.google.com/file/d/18bhG7J0b8g2Udxe2Vk98CptSnTt2Fyaf/view?usp=sharing>

ಇವುಗಳನ್ನು ಬಾಯ್ಬರೆಯಾಗಿ ಹೇಳುತ್ತಾ ನಕಲು ಮಾಡಿ

ಪೈ ಫೈ ಬೈ ಭೈ ಮೈ ಪೈ ಫೈ ಬೈ ಭೈ ಮೈ

ಯೈ ರೈ ಲೈ ವೈ ಶೈ ಯೈ ರೈ ಲೈ ವೈ ಶೈ

ಷೈ ಸೈ ಹೈ ಳೈ ಷೈ ಸೈ ಹೈ ಳೈ

12 ನೇ ದಿನ

ವೀಡಿಯೋಗಾಗಿ ಇಲ್ಲಿ ಕ್ಲಿಕ್ ಮಾಡಿ

<https://drive.google.com/file/d/1ztVAq57q9YbsHR2oJpj159FtLulp0K29/view?usp=sharing>

ಈ ಕೆಳಗಿನ ಪದಗಳನ್ನು ಹೇಳುತ್ತಾ ಬರೆದು ಅಭ್ಯಾಸ ಮಾಡಿ

ದೈವ ಮೈಲಿ ಪೈಸೆ ತೈಲ ನೈಜ ರೈತ ರೈಲು

ಕೈಗಾರಿ ಪೈರು ಸೈನಿಕ ಟೈರು ಕೈಚಳಕ ಕೈಕಡಗ

13 ನೇ ದಿನ

ವೀಡಿಯೋಗಾಗಿ ಇಲ್ಲಿ ಕ್ಲಿಕ್ ಮಾಡಿ

https://drive.google.com/file/d/1SBqW7innN_dftKoENd1YJAnvDOn5GWKj/view?usp=sharing

ಈ ಕೆಳಗಿನ ವಾಕ್ಯಗಳನ್ನು ಓದಿ ನಕಲು ಮಾಡಿ

ಐವರು	ಗೆಲೆಯರು	ರೈಲುಗಾಡಿ	ಏರಿದರು	ಕೈಮರ	ಮೇಲೇರಿತು.

ನಾವು	ಸೈನಿಕರು	ದೇಶಕ್ಕಾಗಿ	ದುಡಿಯುವವರು.

ನಾವು	ರೈತರು	ನಾವು	ಜನರಿಗಾಗಿ	ದುಡಿಯುವವರು

ಕಾಯಕವೇ	ಕೈಲಾಸ	ಎಂದು	ನಂಬಿದವರು

ಪುಟ ಸಂಖ್ಯೆ 6 ರಲ್ಲಿ ಮಾದರಿಯಂತೆ ಬರೆದು ಅಭ್ಯಾಸ ಮಾಡಿರಿ

14 ನೇ ದಿನ

ವೀಡಿಯೋಗಾಗಿ ಇಲ್ಲಿ ಕ್ಲಿಕ್ ಮಾಡಿ

https://drive.google.com/file/d/1SBqW7innN_dftKoENd1YJAnvDOn5GWKj/view?usp=sharing

ಈ ಕೆಳಗಿನ ಅಕ್ಷರಗಳಿಂದ ಪ್ರಾರಂಭವಾಗುವ ಪದಗಳನ್ನು ಬರೆಯಿರಿ

ದೈ

ರೈ

ಕೈ

ಕೈಕಾ

ಕೈಲಾ

ನೈ

ಕೈಚ

ಮೈ

ಪೈ

ವಾಕ್ಯ ಸರಿಪಡಿಸಿರಿ

ರೈಲುಗಾಡಿ

ಏರುತಿಹರು

ಹುಡುಗಿಯರು

ಮಾಡುವರು

ನಾಟಿ

ಪೈರನು

15 ನೇ ದಿನ

ವೀಡಿಯೋಗಾಗಿ ಇಲ್ಲಿ ಕ್ಲಿಕ್ ಮಾಡಿ

<https://drive.google.com/file/d/13trTANHinKKjlQNzaaxAJpxvxATaT0Z-/view?usp=sharing>

ಈ ಕೆಳಗಿನ ಪದಗಳನ್ನು ಹೇಳುತ್ತಾ ಅಭ್ಯಾಸ ಮಾಡಿರಿ

ಕೊಡ ಮೂಲ ದೊರೆ ನೋಣ ಕೊಳ ಹೊಂಗೆ

ಕೊಡಲಿ ಮೊಸಳೆ ಕೊರಳು ಸೊಗಸು ಮೊಳಕೆ ಮೊಸರು

ಗೊಂಚಲು ಉಡುಗೊರೆ ಅಂಕುಡೊಂಕು ಜೇನುನೋಣ

ಈ ಪದಗಳನ್ನು ಹೇಳುತ್ತಾ ಅಭ್ಯಾಸ ಮಾಡಿ ಮತ್ತು ಉಕ್ತಲೇಖನ ಬರೆಯಿರಿ 16ನೇ ದಿನ

ವೀಡಿಯೋಗಾಗಿ ಇಲ್ಲಿ ಕ್ಲಿಕ್ ಮಾಡಿ

<https://drive.google.com/file/d/18SZYfonrzAckscMbhivYbyOW0WB8V75d/view?usp=sharing>

ರಕೆ







ಡಿಲು

ಬಾಳೆ ನು

ಳಲು

ಡಲಿ

ಪುಟ ಸಂಖ್ಯೆ 7 ಬಳಸಿಕೊಂಡು ಉಕ್ತಲೇಖನ ಬರೆಯುವುದು

1)		_____ ಡೆ
2)		_____ ರಕೆ
3)		_____ ಡಿಲು
4)		ಬಾಳೆ _____ ನು
5)		_____ ಳಲು
6)		_____ ಡಲಿ

17 & 18 ನೇ ದಿನ

ವೀಡಿಯೋಗಾಗಿ ಇಲ್ಲಿ ಕ್ಲಿಕ್ ಮಾಡಿ

<https://drive.google.com/file/d/18SZYfonrzAckscMbhivYbyOW0WB8V75d/view?usp=sharing>

ಕೆಳಗಿನ ವಾಕ್ಯಗಳನ್ನು ಓದಿ ನೋಟುಸ್ತಕದಲ್ಲಿ ನಕಲು ಮಾಡಿ & ಪೋಷಕರ ಸಹಾಯದಿಂದ ಉಕ್ತಲೇಖನ ಬರೆಯಿರಿ

ಮರದ ಪೊಟರೆ ಮರದ ಪೊಟರೆಯೊಳಗೆ ಹಾವು ಇದೆ

ತೆಂಗಿನ ಗರಿಯ ಪೊರಕೆ ಪೊರಕೆಯು ಕಸ ಗುಡಿಸಲು ಬೇಕು

ಇವನು ರೈತ ರೈತನು ಕೊಡಲಿಯಿಂದ ಒಣಗಿದ ಮರ ಕಡಿಯುವನು

ಬಾಳೆಗಿಡ ರೆಂಬೆ ಕೊಂಬೆಯಿರದ ಬಾಳೆಗಿಡ ಬಾಳೆಗಿಡದಲಿ ಬಾಳೆಗೊನೆ ಇದೆ

20 ನೇ ದಿನ

ವೀಡಿಯೋಗಾಗಿ ಇಲ್ಲಿ ಕ್ಲಿಕ್ ಮಾಡಿ

<https://drive.google.com/file/d/1oQqmR5PsyXHJWu00U1L-R2tfpSA4NGWk/view?usp=sharing>

ಬಿಟ್ಟು ಅಕ್ಷರ ತುಂಬಿರಿ		ಈ ಅಕ್ಷರದಿಂದ ಪ್ರಾರಂಭವಾಗುವ ಪದಗಳನ್ನು ಬರೆಯಿರಿ	
01	<input type="text"/> ಡೆ	01	ಮೊ <input type="text"/> <input type="text"/>
02	<input type="text"/> ರಕೆ	02	ಕೊ <input type="text"/> <input type="text"/>
03	<input type="text"/> ಳಲು	03	ದೋ <input type="text"/>
04	<input type="text"/> ಡಲಿ	04	ನೊ <input type="text"/>
05	<input type="text"/> ಳ	05	ಬೊಂ <input type="text"/>

ಆ) ಕೆಳಗಿನ ಪದಗಳನ್ನು ಓದಿರಿ ಮತ್ತು ನಕಲು ಮಾಡಿರಿ

1 ಗೊಂಚಲು

2 ಮೊರ

3 ಸೊಗಸು

4 ಹೊಂಗೆ

ಇ) ಈ ವಾಕ್ಯಗಳನ್ನು ನಕಲು ಮಾಡಿರಿ

ಪೂರಕೆಯು

ಕಸ

ಗುಡಿಸಲು

ಬೇಕು

ರೈತನು

ಕೊಡಲಿಯಿಂದ

ಒಣಗಿದ ಮರ

ಕಡಿಯುವನು

3 ನೇ ತರಗತಿ ಕನ್ನಡ

1 & 2 ನೇ ದಿನ

ವೀಡಿಯೋಗಾಗಿ ಇಲ್ಲಿ ಕ್ಲಿಕ್ ಮಾಡಿ

<https://drive.google.com/file/d/1YM5g16PW02UMSup5kLk9dSojoScmrqhZ/view?usp=sharing>

ಅಕ್ಷರಗಳನ್ನು ಬರೆದು ವರ್ಣಮಾಲೆ ಪೂರ್ಣಗೊಳಿಸಿರಿ

ಅ							
---	--	--	--	--	--	--	--

							ಆ:
--	--	--	--	--	--	--	----

--	--	--	--	--	--	--	--

--	--	--	--	--	--	--	--

--	--	--	--	--	--	--	--

--	--	--	--	--	--	--	--

--	--	--	--	--	--	--	--

ಯ							ಝ
---	--	--	--	--	--	--	---

ಇ) ಈ ಚೌಕದಲ್ಲಿರುವ ಅಕ್ಷರಗಳನ್ನು ಬಹು 2/3 ಅಕ್ಷರಗಳ ಪದಗಳನ್ನು ಬರೆ.

ಚ	ಜ	ಝ	ಞ	ಟ	ಠ
ಠ	ಡ	ಢ	ಣ	ತ	ಥ
ದ	ಧ	ನ	ಪ	ಫ	ಬ
ಬ	ಭ	ಮ	ಯ	ರ	ಲ
ಲ	ವ	ಶ	ಷ	ಸ	ಹ
ಹ	ಳ	ಃ	಼	ಽ	ಞ

- 1) _____
- 2) _____
- 3) _____
- 4) _____
- 5) _____
- 6) _____
- 7) _____
- 8) _____

5 & 6 ನೇ ದಿನ

ವೀಡಿಯೋಗಾಗಿ ಇಲ್ಲಿ ಕ್ಲಿಕ್ ಮಾಡಿ

<https://drive.google.com/file/d/1n1upttjuw9wlCXlwPc8WDZ1M3t8E8Mb9/view?usp=sharing>

ಈ ಕೆಳಗಿನ ಒತ್ತಾಕ್ಷರಗಳನ್ನು ಬಾಯ್ಬರೆಯಾಗಿ ಹೇಳುತ್ತಾ ನಕಲು ಮಾಡಿ

ಜ್ಜ ಟ್ಟ ಣ್ಣ ಬ್ಬ ವ್ವ ಕ್ಕ ಚ್ಚ ಜ್ಜ ಟ್ಟ

--	--	--	--	--	--	--	--	--

--	--	--	--	--	--	--	--	--

--	--	--	--	--	--	--	--	--

--	--	--	--	--	--	--	--	--

--	--	--	--	--	--	--	--	--

--	--	--	--	--	--	--	--	--

ಡ್ಡ ದ್ದ ಪ್ಪ ಳ್ಳ ಸ್ಸ ಹ್ಹ ಶ್ಶ ಡ್ಡ ದ್ದ

--	--	--	--	--	--	--	--	--

--	--	--	--	--	--	--	--	--

--	--	--	--	--	--	--	--	--

--	--	--	--	--	--	--	--	--

--	--	--	--	--	--	--	--	--

--	--	--	--	--	--	--	--	--

--	--	--	--	--	--	--	--	--

7 & 8 ನೇ ದಿನ

ವೀಡಿಯೋಗಾಗಿ ಇಲ್ಲಿ ಕ್ಲಿಕ್ ಮಾಡಿ

https://drive.google.com/file/d/1foOLn-1mHh6zf8QaYFQXjl_nRYLi7Moy/view?usp=sharing

ಈ ಕೆಳಗಿನ ಒತ್ತಾಕ್ಷರಗಳನ್ನು ಬಾಯ್ಬರೆಯಾಗಿ ಹೇಳುತ್ತಾ ನಕಲು ಮಾಡಿ

ಷ ಳ್ಲ ಭ್ಞ ರ್ಞ ಧ್ಞ ಠ್ಠ ನ್ಞ ತ್ಞ ಮ್ಞ

--	--	--	--	--	--	--	--	--

--	--	--	--	--	--	--	--	--

--	--	--	--	--	--	--	--	--

--	--	--	--	--	--	--	--	--

--	--	--	--	--	--	--	--	--

--	--	--	--	--	--	--	--	--

--	--	--	--	--	--	--	--	--

ರ್ಞ ನ್ಞ ಯ್ಞ ಲ್ಞ ವ್ಞ ತ್ಞ ಷ್ಞ ನ್ಞ ಷ್ಞ

--	--	--	--	--	--	--	--	--

--	--	--	--	--	--	--	--	--

--	--	--	--	--	--	--	--	--

--	--	--	--	--	--	--	--	--

--	--	--	--	--	--	--	--	--

--	--	--	--	--	--	--	--	--

--	--	--	--	--	--	--	--	--

9 & 10 ನೇ ದಿನ

ವೀಡಿಯೋಗಾಗಿ ಇಲ್ಲಿ ಕ್ಲಿಕ್ ಮಾಡಿ

<https://drive.google.com/file/d/1nlq-CdRfmAUsh4r-u5A-4A3E29aeMLJi/view?usp=sharing>

ಬಾವಿಯಲ್ಲಿ ಚಂದ್ರ ಪದ್ಯವನ್ನು ಬಾಯ್ಬರೆಯಾಗಿ 3 ಬಾರಿ ಹೇಳುತ್ತಾ ಈ ಪದ್ಯದಲ್ಲಿ ಬರುವ ಒತ್ತಾಕ್ಷರಗಳ ಪದಗಳನ್ನು ಪಟ್ಟಿ ಮಾಡಿ

ತಿಂಗಳ ಬೆಳಕಿನ ಇರುಳಿನಲಂದು
ಅಮ್ಮನು ಕೆಲಸದೊಳಿರುತ್ತಿರೆ ಕಂಡು
ಗೋಪಿಯು ಪುಟ್ಟುವು ಹೋರಗಡೆ ಬಂದು
ಬಾವಿಗೆ ಇಣುಕಿದರು ।

ಬಾವಿಲಿ ಚಂದ್ರನ ಬಿಂಬವ ಕಂಡು
ಚಂದ್ರನು ಬಾವಿಗೆ ಬಿದ್ದನು ಎಂದು
ಅಯ್ಯೋ! ಪಾಪವೇ ಎನ್ನುತಲೊಂದು
ಕೊಕ್ಕೆಯ ಹುಡುಕಿದರು ।



ಚಂದ್ರನ ಮೇಲಕೆ ಎತ್ತಲಿಕೆಂದು
ಬಾವಿಯ ಹಗ್ಗಕ್ಕೆ ಕೊಕ್ಕೆಯ ಬಿಗಿದು
ದೂರದಿ ಗೋಪಿಯು ನಿಲ್ಲಿಸಿ ಪುಟ್ಟು
ಹಗ್ಗವನಿಳಿಸಿದನು ।

ಹಗ್ಗದ ಕೊಕ್ಕೆಯು ಕಲ್ಲಿಗೆ ಸಿಕ್ಕಿ
ಪುಟ್ಟುವು ಚಂದ್ರನು ಸಿಕ್ಕೇ ಸಿಕ್ಕಿ
ಎನ್ನುತ ತುಂಬಾ ಬಲದಿಂದೆಳೆಯೇ
ಹಗ್ಗವು ತುಂಡಾಯ್ತು ।

ಎಳೆತದ ರಭಸಕ್ಕೆ ಪುಟ್ಟುವು ಬಿದ್ದ
ಮೆಲ್ಲನೆ ಮನೆ ಕಡೆ ನೋಡುತ್ತಲೆದ್ದ
ತಂಗಿಗೆ ಆಗಸ ತೋರುತಲೆಂದ
ಗೋಪಿ ನೋಡಲ್ಲಿ ।

ಚಂದ್ರನ ಮೇಲಕೆ ಎರಿಸಿ ಬಿಟ್ಟೆ
ನಮ್ಮಯ ದೇವರ ಬದುಕಿಸಿ ಕೊಟ್ಟೆ
ಅಮ್ಮಗೆ ಗೋತ್ತಾದರೆ ನಾ ಕೆಟ್ಟೆ
ಎಂದೋಡಿದ ಪುಟ್ಟು ।

ಮೊಸ ಪದಗಳ ಅರ್ಥ :

ತಿಂಗಳು - ಚಂದ್ರ, ಚಂದಿರ, ಚಂದ್ರಮ, ತತಿ
ಇರುಳು - ರಾತ್ರಿ
ಇಣುಕು - ಹಗ್ಗಕ್ಕೆ ನೋಡು, ಬಗ್ಗಿ ನೋಡು
ಬಿಂಬ - ಪ್ರತಿರೂಪ, ಪಡಿನೆರಳು
ತುಂಡಾಗು - ಕತ್ತು ಹೋಗು, ಹರಿ
ರಭಸ - ವೇಗ
ಆಗಸ - ಆಕಾಶ, ಮುಗಿಲು, ಬಾಸು

1) _____ 2) _____

3) _____ 4) _____

5) _____ 6) _____

7) _____ 8) _____

11 & 12 ನೇ ದಿನ

ವೀಡಿಯೋಗಾಗಿ ಇಲ್ಲಿ ಕ್ಲಿಕ್ ಮಾಡಿ

https://drive.google.com/file/d/1XeY20SqWNxVO3Etm8sh82UHUE_KDB_/view?usp=sharing

ಅ) "ಅ" ಪಟ್ಟಿಯಲ್ಲಿರುವ ಪದಗಳಿಗೆ "ಬ" ಪಟ್ಟಿಯಲ್ಲಿರುವ ಅರ್ಥಗಳನ್ನು ಹೊಂದಿಸಿ ಗೆರೆಯ ಮೇಲೆ ಬರೆ.

"ಅ" ಪಟ್ಟಿ	"ಬ" ಪಟ್ಟಿ	
1. ಇಣುಕು	ವೇಗ	_____
2. ತಿಂಗಳು	ಆಗಸ	_____
3. ಬಿಂಬ	ಪ್ರತಿರೂಪ	_____
4. ರಭಸ	ಬಗ್ಗಿನೋಡು	_____
	ಚಂದಿರ	

ಆ) ಈ ಕೆಳಗಿನ ಪದ್ಯ ಭಾಗವನ್ನು ಪೂರ್ಣಗೊಳಿಸಿ.

ಗೋಪಿಯು ಪುಟ್ಟು ಹೊರಗಡೆ ಬಂದು

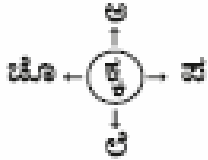
ದೂರದಿ ಗೋಪಿಯ ನಿಲ್ಲಿಸಿ ಪುಟ್ಟು.

ಎಳೆತದ ರಭಸಕೆ ಪುಟ್ಟುವು ಬಿದ್ದ.

ಅಮ್ಮಗೆ ಗೊತ್ತಾದರೆ ನಾ ಕಿತ್ತೆ.

ಐ) ವೃತ್ತದಲ್ಲಿ ನೀಡಿರುವ ಅಕ್ಷರಕ್ಕೆ ಸೂಕ್ತ ಅಕ್ಷರಗಳನ್ನು ಸೇರಿಸಿ ಪದಗಳನ್ನು ರಚಿಸಿ ಬರೆ.

ಮಾದರಿ:-



ಅಕ್ಷ

ಬೋಕ್ಷ

ಪಕ್ಷ

ಲೆಕ್ಷ

1)

1) _____

2) _____

3) _____

4) _____

2)

1) _____

2) _____

3) _____

4) _____

3)

1) _____

2) _____

3) _____

4) _____

13& 14 ನೇ ದಿನ

ವೀಡಿಯೋಗಾಗಿ ಇಲ್ಲಿ ಕ್ಲಿಕ್ ಮಾಡಿ

https://drive.google.com/file/d/1n5qxFx67c4cSxV_dYpvMEhfxSKjXZgwS/view?usp=sharing

<https://drive.google.com/file/d/1kb1Po-RqeliiXL0bhb8BQ4NfgYMtuf7e/view?usp=sharing>

ಈ ಪ್ರಶ್ನೆಗಳಿಗೆ ಒಂದು ವಾಕ್ಯದಲ್ಲಿ ಉತ್ತರ ಬರೆ.

1. ಗೋಪಿ, ಪುಟ್ಟು ಯಾವಾಗ ಹೊರಗಡೆ ಬಂದರು?

2. ಗೋಪಿ, ಪುಟ್ಟು ಚಂದ್ರನ ಬಿಂಬವನ್ನು ಎಲ್ಲಿ ನೋಡಿದರು?











3. ಕೊಕ್ಕೆಯನ್ನು ಯಾರು ತಂದರು?









4. ಪುಟ್ಟು ಏಕೆ ಬಿದ್ದನು?

5. ಚಂದ್ರನನ್ನು ಮೇಲಕ್ಕೇರಿಸಿದವರು ಯಾರು?

6. ಗೋಪಿ ಮತ್ತು ಪುಟ್ಟು ಯಾರನ್ನು ಬದುಕಿಸಿದರು?

ಕೆಳಗಿನ ಕಥೆಯನ್ನು ಓದಿಕೊಂಡು ಚಿತ್ರ ಇರುವ ಜಾಗದಲ್ಲಿ ಪದ ಬಳಸಿ ಕಥೆಯನ್ನು ನೋಟ್‌ಪುಸ್ತಕದಲ್ಲಿ ಬರೆ.

ಒಂದು ಅಡವಿಯಲ್ಲಿ ಒಂದು  ಹರಿಯುತ್ತಿತ್ತು. ಆ ನದಿಯ ದಡದಲ್ಲಿ ಒಂದು  ಮತ್ತು ಆ ಮರದ ಮೇಲೆ ಒಂದು  ವು ಕುಳಿತಿತ್ತು. ಆ ಪಾರಿವಾಳವು ನದಿಯಲ್ಲಿ ತೇಲುತ್ತಾ ಮುಳುಗುತ್ತಾ ಇದ್ದ  ಯನ್ನು ನೋಡಿತು. ಆ ಇರುವೆಯನ್ನು ಬದುಕಿಸಲೆಂದು  ವು ಒಂದು  ಯನ್ನು ನದಿಗೆ ಎಸೆಯಿತು.  ಯು  ಯ ಮೇಲೆ ಕುಳಿತು ದಡ ಸೇರಿತು.  ಯು  ದ ಉಪಕಾರವನ್ನು ಸ್ಮರಿಸಿತು.

ಒಮ್ಮೆ ಒಬ್ಬ  ನು  ವನ್ನು ಕೊಲ್ಲಲು  ದಿಂದ ಗುರಿ ಇಟ್ಟನು. ಇದನ್ನು ನೋಡಿದ  ಯು ಬೇಟೆಗಾರನ ಕಾಲನ್ನು ಕಟ್ಟಿತು.  ನು ಇಟ್ಟ ಬಾಣದ ಗುರಿ ತಪ್ಪಿತು.  ವು ಬದುಕಿತು. ಈ ರೀತಿ  ಯು  ಕ್ಕೆ ಪ್ರತ್ಯುಪಕಾರ ಮಾಡಿತು.

15 & 16 ನೇ ದಿನ

ವೀಡಿಯೋಗಾಗಿ ಇಲ್ಲಿ ಕ್ಲಿಕ್ ಮಾಡಿ

https://drive.google.com/file/d/1dW4aYN5YHy4Vj1HMjUL2cDq7j9_mnvDR/view?usp=sharing

ಸೂಚನೆ : ಕೊಟ್ಟಿರುವ ಪದಗಳನ್ನು ಮಾದರಿಯಂತೆ ಬರೆ.

ಮಾದರಿ 1 : ನಕ್ಷತ್ರ - ನಕ್ಷತ್ರಗಳು

1. ಗೋಲಿ - _____
2. ಗಿಡ - _____
3. ಮರ - _____
4. ಕುರ್ಚಿ - _____
5. ಪುಸ್ತಕ - _____
6. ಚೀಲ - _____
7. ಕೊಠಡಿ - _____
8. ಮನೆ - _____

ಮಾದರಿ 2 : ಮರಗಳು - ಮರ

1. ಹಾಳೆಗಳು - _____
2. ಪೆನ್ಸಿಲ್‌ಗಳು - _____
3. ಹೂಗಳು - _____
4. ಚಿತ್ರಗಳು - _____
5. ವಿದ್ಯಾರ್ಥಿಗಳು - _____
6. ಪಕ್ಷಿಗಳು - _____
7. ಬಸ್ಸುಗಳು - _____

17 ನೇ ದಿನ

ವೀಡಿಯೋಗಾಗಿ ಇಲ್ಲಿ ಕ್ಲಿಕ್ ಮಾಡಿ

<https://drive.google.com/file/d/1YfNqr8Lb4Xklkzd4HCdyRUYI3s6CY35T/view?usp=sharing>

1) ಈ ಪದಗಳನ್ನು ಸರಿಯಾಗಿ ಜೋಡಿಸಿ ಅರ್ಥಪೂರ್ಣ ವಾಕ್ಯ ರಚಿಸು.

1. ಹಾಲು ಕಪ್ಪೇ ಕಪ್ಪಾದರೆ ಆಕಳು

2. ಬೆಟ್ಟ ದೂರದ ನುಣ್ಣಗೆ ಕಣ್ಣಿಗೆ

3. ಹೊಟ್ಟೆಗೆ ಹೂ ಮಲ್ಲಿಗೆ ಜುಟ್ಟಿಗೆ ಹಿಟ್ಟಿಲ್ಲ

4. ಮಿತಾಯಿ ಎಳೆದವನಿಗೆ ಗಡ್ಡ

5. ಕೆಸರಾದರೆ ಬಾಯಿ ಕೈ ಮೊಸರು

2) ಈ ಪ್ರಶ್ನೆಗಳಿಗೆ ಉತ್ತರಿಸು :-

1. ನೀನು ನೋಡಿರುವ ಊರುಗಳ ಹೆಸರು ಬರೆ:-

1) _____ 2) _____ 3) _____ 4) _____

2. ನಿನಗೆ ಇಷ್ಟವಾದ ಪ್ರಾಣಿಗಳ ಹೆಸರು ಬರೆ:-

1) _____ 2) _____ 3) _____ 4) _____

3. ನಿನಗೆ ಇಷ್ಟವಾದ ಸಿಹಿತಿಂಡಿಗಳ ಹೆಸರು ಬರೆ:-

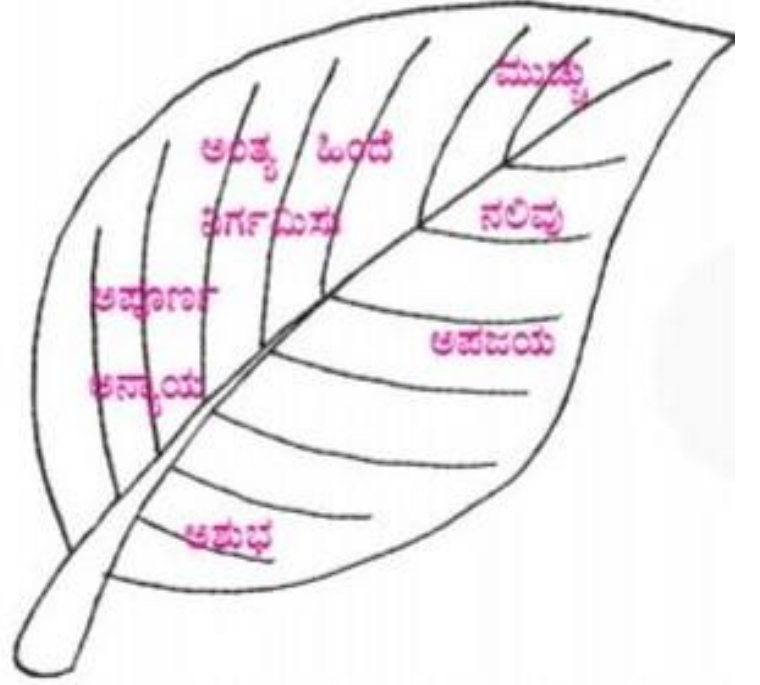
1) _____ 2) _____ 3) _____ 4) _____

18 ನೇ ದಿನ

ವೀಡಿಯೋಗಾಗಿ ಇಲ್ಲಿ ಕ್ಲಿಕ್ ಮಾಡಿ

https://drive.google.com/file/d/1dW4aYN5YHy4Vj1HMjUL2cDq7j9_mnvDR/view?usp=sharing

ಅ) ಮರದ ಚಿತ್ರದಲ್ಲಿರುವ ಪದಗಳಿಗೆ ಸೂಕ್ತ ವಿರುದ್ಧಾರ್ಥಕ ಪದಗಳನ್ನು ಎಲೆ ಚಿತ್ರದಲ್ಲಿರುವ ಪದಗಳಿಂದ ಆರಿಸಿಕೊಂಡು ಮಾದರಿಯಂತೆ ಬರೆ.



ಮಾದರಿ : ಪೂರ್ಣ x ಅಪೂರ್ಣ

1. _____
2. _____
3. _____
4. _____
5. _____
6. _____
7. _____
8. _____

20 ನೇ ದಿನ

ವೀಡಿಯೋಗಾಗಿ ಇಲ್ಲಿ ಕ್ಲಿಕ್ ಮಾಡಿ

https://drive.google.com/file/d/1M-y0aF6RdUZmyTN4NDvJzUzCt8r_Du07/view?usp=sharing

ಅ) ಕೊಟ್ಟಿರುವ ಪದ ಗಮನಿಸಿ ವಿರುದ್ಧಾರ್ಥಕ ಪದ ಬರೆ.

ಜಾಗರೂಕ	X	_____
ತಿನ್ನು	X	_____
ಮೇಲೆ	X	_____
ಮುಂದೆ	X	_____
ಸರಿ	X	_____

ಆ) ಗುಂಪಿಗೆ ಸೇರದ ಪದ ಗುರುತಿಸಿ ಚೌಕದಲ್ಲಿ ಬರೆ.

1. ಸುಂದರ, ಚಂದ, ಹಂದರ, ಸೊಬಗು
2. ನೀರು, ಬಲ, ಉದಕ, ನೆಲ
3. ಹೂ, ಕುಸುಮ, ಜಾವೆ, ಪುಷ್ಪ
4. ಕಾರಂಜಿ, ಬುಗ್ಗೆ, ಚೆಲುವೆ, ಬಲಪಾತ

ಇ) ಈ ಅಕ್ಷರಗಳನ್ನು ಸರಿಯಾದ ರೂಪದಲ್ಲಿ ಜೋಡಿಸಿ ಪದ ರಚಿಸಿ ಬರೆ.

1. ನ ಉ ವ ದ್ಯಾ ನ =
2. ತ್ರ ತ್ತಿ ಫ ಪ =
3. ಕ ಸೂ ಫ ನಾ ಚ ಲ =
4. ನೆ ರ ಹ ದಾ ಉ =

ಅ) ಹಣ್ಣು, ಹೂ, ಎಲೆಗಳಲ್ಲಿರುವ ಒಂದೊಂದು ಪದವನ್ನು ಬಳಸಿ ವಾಕ್ಯ ರಚಿಸಿ ಕೆಳಗಿನ ಸಾಲುಗಳಲ್ಲಿ ಬರೆ.



ಮಾದರಿ : ವಿಮಲ ಆಟು ಆಡಿದಳು.

1. _____
2. _____
3. _____
4. _____
5. _____
6. _____
7. _____