

ಉಪನಿರ್ದೇಶಕರ ಕಛೇರಿ (ಆಡಳಿತ & ಅಭಿವೃದ್ಧಿ)ದಾವಣಗೆರೆ

ಹಾಗೂ

ಕ್ಷೇತ್ರ ಶಿಕ್ಷಣಾಧಿಕಾರಿಗಳ ಕಛೇರಿ ಮತ್ತು ಕ್ಷೇತ್ರ ಸಮನ್ವಯಾಧಿಕಾರಿಗಳ ಕಛೇರಿ ಚನ್ನಗಿರಿ



C_0ಚನ

ರಜಾ ಅವಧಿಯಲ್ಲಿ, ವಿದ್ಯಾರ್ಥಿಗಳ ನಿರಂತರ ಕಲಿಕೆಗೆ ಪೂರಕ ಶೈಕ್ಷಣಿಕ
ಚಟುವಟಿಕೆಗಳು-2020-21

(1-3 ನೇ ತರಗತಿ ನಲಿ-ಕಲಿ ಗಣಿತ ಅಭ್ಯಾಸ ಹಾಳೆಗಳು)





ಆಶಯ ನುಡಿ

ದೇಶ ಅಭಿವೃದ್ಧಿ ಪಥದಲ್ಲಿ ಸಾಗಬೇಕಾದರೆ ಶಿಕ್ಷಣ ಗುಣಮಟ್ಟದಿಂದ ಕೂಡಿರಬೇಕಾದುದು ಅತ್ಯವಶ್ಯಕ, ಈ ರೀತಿ ದೇಶವನ್ನು ಪ್ರಗತಿಯತ್ತ ಕೊಂಡೊಯ್ಯಬೇಕಾದ ಶಿಕ್ಷಣ ಕ್ಷೇತ್ರಕ್ಕೆ ಕೋವಿಡ್-19 ತೀವ್ರತರವಾದ ಪರಿಣಾಮವನ್ನು ಬೀರಿದೆ. ಇದರಿಂದಾಗಿ ಹಲವಾರು ಮಕ್ಕಳು ನಿರಂತರ ಕಲಿಕೆಯಿಲ್ಲದೆ ತೊಳಲಾಡುತ್ತಿದ್ದಾರೆ. ಇಂತಹ ಕಠಿಣ ಸಂದರ್ಭದಲ್ಲಿಯೂ ಇಲಾಖೆ ದೂರದರ್ಶನ , ಚಂದನ ವಾಹಿನಿ ಹಾಗೂ ರೇಡಿಯೋ ಪಾಠಗಳ ಮುಖಾಂತರ ವಿದ್ಯಾರ್ಥಿಗಳ ಕಲಿಕಾ ಆಸಕ್ತಿಯನ್ನು ಹಿಡಿದಿಟ್ಟುಕೊಳ್ಳುವ ಕಾರ್ಯ ಮಾಡಿದೆ. ಅಲ್ಲದೆ ವಿದ್ಯಾಗಮ ಯೋಜನೆಯ ಮೂಲಕ ಕಲಿಯುವ ಅವಕಾಶ ಕಲ್ಪಿಸಿದೆ.

ಆದರೆ ಕಳೆದ ಶೈಕ್ಷಣಿಕ ವರ್ಷದಲ್ಲಿ ಮಕ್ಕಳು ಎಲ್ಲಾ ಮೂಲ ಕಲ್ಪನೆಗಳನ್ನು ಕಲಿಯಲು ಸಾಧ್ಯವಾಗಿಲ್ಲ. ಈಗ ಬೇಸಿಗೆ ರಜೆ ಮುಗಿದು ಈ ತಿಂಗಳ ಅಂತ್ಯಕ್ಕೆ ಶೈಕ್ಷಣಿಕ ವರ್ಷ ಪ್ರಾರಂಭವಾಗಲಿದ್ದು ಮಕ್ಕಳಿಗೆ ಈ ಹಿಂದಿನ ತರಗತಿಗಳಲ್ಲಿ ತಾವು ಕಲಿತ ಕಲಿಕಾಂಶಗಳನ್ನು ಸೇತುಬಂಧ ರೀತಿಯಲ್ಲಿ ಪುನರ್ ಮನನ ಮಾಡಿಕೊಳ್ಳಲು ಸಹಕಾರಿಯಾಗುವಂತೆ ನಮ್ಮ ಚನ್ನಗಿರಿ ತಾಲೂಕಿನ ಕ್ಷೇತ್ರ ಶಿಕ್ಷಣಾಧಿಕಾರಿಗಳು ಮತ್ತು ಅವರ ತಂಡ 1-3 ನೇ ತರಗತಿಗಳ ಮಕ್ಕಳಿಗೆ ಅಭ್ಯಾಸದ ಹಾಳೆಗಳನ್ನು ಸಿದ್ಧಪಡಿಸಿರುವುದು ಶ್ಲಾಘನೀಯ

ಈ ನಿಟ್ಟಿನಲ್ಲಿ ತಾಲೂಕಿನ ಎಲ್ಲಾ ಶಿಕ್ಷಕರು ಮತ್ತು ಪೋಷಕವರ್ಗದವರು ತಮ್ಮ ಮಕ್ಕಳ ಬಗ್ಗೆ ವಿಶೇಷ ಕಾಳಜಿ ವಹಿಸಿ ಇಲಾಖೆ ಸಿದ್ಧಪಡಿಸಿರುವ ಅಭ್ಯಾಸದ ಹಾಳೆಗಳಲ್ಲಿನ ಲಾಂ ಚಟುವಟಿಕೆಗಳನ್ನು ಮಕ್ಕಳು ಪೂರ್ಣಗೊಳಿಸುವಂತೆ ಮಾಡಿ ತಾಲೂಕಿನ ಶೈಕ್ಷಣಿಕ ಪ್ರಗತಿಗೆ ಸಹಕರಿಸುತ್ತೀರೆಂದು ಆಶಿಸುತ್ತಾ ಈ ಯೋಜನೆ ರೂಪಿಸಿದ ಚನ್ನಗಿರಿ ತಾಲೂಕಿನ ಕ್ಷೇತ್ರಶಿಕ್ಷಣಾಧಿಕಾರಿಗಳು ಮತ್ತು ಅವರ ತಂಡವನ್ನು ಅಭಿನಂದಿಸುತ್ತೇನೆ.

ಶ್ರೀ ಮಾಡಾಳು ವಿರೂಪಾಕ್ಷಪ್ಪ
ಶಾಸಕರು & ಅಧ್ಯಕ್ಷರು KSDL
ಬೆಂಗಳೂರು
ಚನ್ನಗಿರಿ ವಿಧಾನಸಭಾ ಕ್ಷೇತ್ರ

ಸಲಹೆ ಮತ್ತು ಮಾರ್ಗದರ್ಶನ

ಶ್ರೀ ಮಂಜುನಾಥ್ ಹೆಚ್

ಪ್ರಾಂಶುಪಾಲರು

CTE ಚಿತ್ರದುರ್ಗ

ಶ್ರೀ ಪರಮೇಶ್ವರಪ್ಪ ಸಿ ಆರ್

ಉಪನಿರ್ದೇಶಕರು(ಆಡಳಿತ)

ಸಾ.ಶಿ.ಇಲಾಖೆ ದಾವಣಗೆರೆ

ಶ್ರೀ ಲಿಂಗರಾಜು ಹೆಚ್ ಕೆ

ಉಪನಿರ್ದೇಶಕರು(ಅಭಿವೃದ್ಧಿ)

ಡಯಟ್ ದಾವಣಗೆರೆ

ಕಾರ್ಯಕ್ರಮ ಸಂಯೋಜಕರು & ಮಾರ್ಗದರ್ಶನ

ಶ್ರೀ ಮಂಜುನಾಥ ಕೆ

ಕ್ಷೇತ್ರ ಶಿಕ್ಷಣಾಧಿಕಾರಿಗಳು

ಸಾ.ಶಿ.ಇಲಾಖೆ, ಚನ್ನಗಿರಿ

ಶ್ರೀ ಪ್ರಕಾಶ್. ಟಿ ಎಸ್

ಕ್ಷೇತ್ರ ಸಮನ್ವಯಾಧಿಕಾರಿಗಳು

ಕ್ಷೇತ್ರ ಸಂಪನ್ಮೂಲ ಕೇಂದ್ರ, ಚನ್ನಗಿರಿ

ಶ್ರೀ ರಾಜಶೇಖರಪ್ಪ

ಹಿರಿಯ ಉಪನ್ಯಾಸಕರು

ಡಯಟ್ ದಾವಣಗೆರೆ

ಶ್ರೀ ಲೇಪಾಕ್ಷಪ್ಪ ಹೆಚ್

ಉಪನ್ಯಾಸಕರು

ಡಯಟ್ ದಾವಣಗೆರೆ

ಕೃತಜ್ಞತೆಗಳು

ಶ್ರೀ ರೇಣುಕರಾಧ್ಯ, ಶಿಕ್ಷಕರು ತೀರ್ಥಹಳ್ಳಿ
ಹಾಗೂ

ನಲಿಕಲಿ ಕ್ರಿಯಾಶೀಲ ತಾರೆಯರು, ಶಿವಮೊಗ್ಗ
(ನಲಿಕಲಿ ವಿಡೀಯೋ ಸಂಗ್ರಹ)

ಸಹಕಾರ

ಚನ್ನಗಿರಿ ತಾಲೂಕಿನ ನಲಿಕಲಿ ಸಂಪನ್ಮೂಲ ಶಿಕ್ಷಕರು
ಹಾಗೂ

ಎಲ್ಲಾ CRP/BRP/ECO/BIERT ಮತ್ತು ಎಲ್ಲಾ
ಮಾರ್ಗದರ್ಶನಾಧಿಕಾರಿಗಳು ಚನ್ನಗಿರಿ

1ನೇ ತರಗತಿ ಪರಿಸರ ಅಧ್ಯಯನ

1 & 2 ನೇ ದಿನ

1) ಅಭ್ಯಾಸ ಹಾಳೆಯಲ್ಲಿ ನೀಡಲಾದ ಹಾಡುಗಳನ್ನು ಮೊದಲು ತಾವು ಹೇಳಿ ನಂತರ ಮಕ್ಕಳಿಂದ ಹೇಳಿಸಬೇಕು ಇದು ಆಗಾಗ ಪುನರಾವರ್ತನೆ ಆಗಬೇಕು. **ವೀಡಿಯೋಗಾಗಿ ಇಲ್ಲಿ ಕ್ಲಿಕ್ ಮಾಡಿ**

https://drive.google.com/file/d/156wuru88rLF_WoDJE-W7P0jFwILtNQaH/view?usp=sharing

• ಸ್ವತಂತ್ರವಾಗಿ ಮಕ್ಕಳು ಅಭಿನಯದೊಂದಿಗೆ ಹಾಡುವುದನ್ನು ಪ್ರೋತ್ಸಾಹಿಸುವುದು.

ಕೋ ಕೋ ಕೋಳಿ
ಬೆಳಗಾಯ್ತು ಏಳಿ ।

ಅಂಬಾ ಅಂಬಾ ಕರುವೆ
ಹುಲ್ಲು ಹೊತ್ತು ತರುವೆ ।

ಮಿಯಾಂ ಮಿಯಾಂ ಬೆಕ್ಕು
ಕದ್ದು ಹಾಲು ನೆಕ್ಕು ।

ಚಿಂವ್ ಚಿಂವ್ ಗಿಳಿಯೆ
ಮರದಿಂದ ಇಳಿಯೆ ।

ಬೌ ಬೌ ನಾಯಿ
ಸಾಕು ಮುಚ್ಚು ಬಾಯಿ ।




• ಸ್ವತಂತ್ರವಾಗಿ ಮಕ್ಕಳು ಅಭಿನಯದೊಂದಿಗೆ ಹಾಡುವುದನ್ನು ಪ್ರೋತ್ಸಾಹಿಸುವುದು.

ಡಿಂಗುಟಕ ಡಿಂಗುಟಕ ಡಿಂಗುಟಕ ಡಿಂಗ್
ಅರೆ ಡಿಂಗುಟಕ ಡಿಂಗುಟಕ ಡಿಂಗುಟಕ ಡಿಂಗ್ ||೨||

ಕಣ್ಣಗಳಿಂದಲೇ ನಾನು ನೋಡುವೆ
ತವಿಗಳಿಂದಲೇ ನಾನು ಕೇಳುವೆ ||೧||

ಮೂಗಿನಿಂದಲೇ ವಾಸನೆ ಗ್ರಹಿಸುವೆ
ನಾಲಿಗೆಯಿಂದಲೇ ರುಚಿ ತಿಳಿಯುವೆ ||೨||

ಚರ್ಮದಿಂದಲೇ ಸ್ಪರ್ಶ ತಿಳಿಯುವೆ
ಚರ್ಮದಿಂದಲೇ ರಕ್ಷಣೆ ತಿಳಿಯುವೆ ||೩||



1) ಅಭ್ಯಾಸ ಹಾಳೆಯಲ್ಲಿ ನೀಡಲಾದ ಕಥೆ ಮತ್ತು ಹಾಡುಗಳನ್ನು ಮೊದಲು ತಾವು ಹೇಳಿ ನಂತರ ಮಕ್ಕಳಿಂದ ಹೇಳಿಸಬೇಕು ಇದು ಆಗಾಗ ಪುನರಾವರ್ತನೆ ಆಗಬೇಕು. **ವೀಡಿಯೋಗಾಗಿ ಇಲ್ಲಿ ಕ್ಲಿಕ್ ಮಾಡಿ**

https://drive.google.com/file/d/156wiru88rLF_WoDJE-

- ನಿರೂಪಕ** : ಆದೊಂದು ಊರು, ಆ ಊರಿನ ಹೊರಗಡೆ ಒಂದು ಕತ್ತೆಯು ಮೇಯುತ್ತಿತ್ತು. ಆ ಕತ್ತೆಯನ್ನು ಹೇಗಾದರೂ ಮಾಡಿ ತಿನ್ನಬೇಕೆಂದು ಒಂದು ತೋಳವು ಹೊಂಚುಹಾಕಿ ಕಾಯುತ್ತಿತ್ತು.
- ಕತ್ತೆ** : ಓಹೋ! ಆ ತೋಳವು ನನ್ನನ್ನು ತಿನ್ನಲು ಹೊಂಚು ಹಾಕಿ ಕಾಯುತ್ತಿದೆ. ಏನಾದರೂ ಮಾಡಿ ತಪ್ಪಿಸಿಕೊಂಡು ಜೀವ ಉಳಿಸಿಕೊಳ್ಳಬೇಕು.
- ತೋಳ** : (ಸ್ವಲ್ಪ ಹತ್ತಿರ ಬಂದು) ಏನು ಕತ್ತೆಯಣ್ಣಾ ಆರಾಮ್ ಇದ್ದೀಯಾ? ನಿನ್ನನ್ನು ನೋಡಿ ತುಂಬಾ ದಿನಗಳಾಯಿತು.
- ಕತ್ತೆ** : ನಾನು ಚೆನ್ನಾಗಿದ್ದೇನೆ. ನೀನು ಆರೋಗ್ಯವೇ? ಇನ್ನೇನು ಸಮಾಚಾರ ?
- ತೋಳ** : ಏನೂ ಇಲ್ಲ ಈ ದಿನ ಆಹಾರ ಹುಡುಕುತ್ತಾ ಬಂದೆ. ಎಲ್ಲಾ ಏನೂ ಸಿಗಲಿಲ್ಲ ಈ ದಿನದ ಆಹಾರವಾಗಿ ನಿನ್ನನ್ನೇ ಉಪಯೋಗಿಸಬೇಕೆಂದು ಬಂದಿರುವೆ.
- ನಿರೂಪಕ** : ತೋಳದ ಸಂಚನ್ನು ತಿಳಿದ ಕತ್ತೆಯು ಒಂದು ಉಪಾಯ ಹೂಡಿತು. ಕುಂಟುವಂತೆ ನಟಿಸುತ್ತಾ ಹೀಗೆ ಹೇಳಿತು.
- ಕತ್ತೆ** : ಬಾ ತೋಳಣ್ಣಾ ಈ ಶರೀರ ಪರೋಪಕಾರಕ್ಕಾಗಿಯೇ ಇದೆ. ನನ್ನನ್ನು ತಿಂದು ತೃಪ್ತಿ ಪಟ್ಟರೆ ಅದೇ ನನಗೆ ಸಂತೋಷ.
- ತೋಳ** : ಸರಿ ಕತ್ತೆಯಣ್ಣಾ, ಇಂದೇಕೆ ಕುಂಟುತ್ತಿರುವೆ ? ಏಕೆ ದುಃಖಿಸುತ್ತಿರುವಂತೆ ಕಾಣುತ್ತಿದೆಯಲ್ಲ.
- ಕತ್ತೆ** : ಏನು ಮಾಡಲಿಕ್ಕೆ ನಿನ್ನ ಕೋರಿಕೆಯನ್ನು ಈಡೇರಿಸುವ ಎಂದರೆ ಒಂದು ಸಮಸ್ಯೆ ಕಾಡುತ್ತಿದೆ. ನನ್ನ ಹಿಂಗಾಲಿನಲ್ಲಿ ಒಂದು ಉದ್ದವಾದ ಮುಳ್ಳು ಚುಚ್ಚಿ ಬಹಳ ನೋವಾಗುತ್ತಿದೆ. ನೀನು ನನ್ನನ್ನು ತಿನ್ನುವಾಗ ನಿನ್ನ ಗಂಟಲು ಮತ್ತು ಹೊಟ್ಟೆಗೆ ಆ ಮುಳ್ಳು ಚುಚ್ಚಿ ಎಲ್ಲಿ ನೋವಾಗುವುದೋ ಎಂದು ದುಃಖಿಸುತ್ತಿದ್ದೇನೆ.
- ನಿರೂಪಕ** : ಕತ್ತೆಯು ನಟನೆಯನ್ನು ತಿಳಿಯದ ತೋಳ ಹೀಗೆಂದಿತು.
- ತೋಳ** : ಕತ್ತೆಯಣ್ಣಾ ದುಃಖಿಸಬೇಡ. ನಿನ್ನ ತ್ಯಾಗ ಗುಣ ನನಗೆ ಬಹಳ ಮೆಚ್ಚುಗೆಯಾಯಿತು. ಇರಲಿ ನೀನು ಮಲಗಿ ಕಾಲು ನೀಡು. ನನ್ನ ಬಾಯಿಯಿಂದ ನಿನ್ನ ಕಾಲಿನ ಮುಳ್ಳು ತೆಗೆಯುತ್ತೇನೆ.
- ಕತ್ತೆ** : ತೋಳಣ್ಣಾ ಹಾಗೆಯೇ ಮಾಡು.
- ನಿರೂಪಕ** : ತೋಳಕ್ಕೆ ಸರಿಯಾಗಿ ಬುದ್ಧಿಕಲಿಸುವೆನೆಂದು ಯೋಚಿಸಿ, ಕತ್ತೆ ಕಾಲು ನೀಡಿತು. ತೋಳವು ಕತ್ತೆಯ ಕಾಲಿನ ಮುಳ್ಳು ತೆಗೆಯಲು ಬಗ್ಗಿ ಬಾಯಿ ಹಾಕಿದ ತಕ್ಷಣ ಕತ್ತೆಯು ಪಟಪಟನೆ ಜಾಡಿಸಿ ತೋಳಕ್ಕೆ ಒದೆಯಿತು. ತೋಳವು ಬಾಲ ಮುದುರಿ ಓಡಿ ಹೋಯಿತು.

ಉಪಾಯ ಬಲ್ಲವನಿಗೆ ಅಪಾಯವಿಲ್ಲ

• ಸ್ವತಂತ್ರವಾಗಿ ಮಕ್ಕಳು ಅಭಿನಯದೊಂದಿಗೆ ಹಾಡುವುದನ್ನು ಪ್ರೋತ್ಸಾಹಿಸುವುದು.



ಅಪ್ಪನ ಅಪ್ಪ ಅಜ್ಜ
ಅಜ್ಜನ ಹೆಂಡತಿ ಅಜ್ಜಿ ||
ಅಜ್ಜಿಯ ಮೊಮ್ಮಗ ನಾನು
ಎಲ್ಲರ ಕಣ್ಣಿನ ನಾನು ||

ಅಪ್ಪನ ತಮ್ಮ ಚಿಕ್ಕಪ್ಪ
ಅಮ್ಮನ ತಂಗಿ ಚಿಕ್ಕಮ್ಮ ||
ಅಪ್ಪನ ಅಕ್ಕ ಅತ್ತೆ
ಅಮ್ಮನ ಅಣ್ಣ ಮಾವ ||



ನನ್ನ ತಂಗಿ ಭಾನು
ಅವಳ ಅಣ್ಣ ನಾನು ||
ಇಬ್ಬರೇ ಮಕ್ಕಳು ನಾವು
ಮುದ್ದಿನ ಮಕ್ಕಳು ನಾವು ||

















3) ಕಾರ್ಡಿನಲ್ಲಿ ನೀಡಿರುವ ಚಿತ್ರಗಳನ್ನು ಗಮನಿಸಿ ತನ್ನ ಕುಟುಂಬದ ಸದಸ್ಯರೊಂದಿಗೆ ಹೋಲಿಸಿ ನಂತರ ಗುರುತಿಸಬೇಕು
ವೀಡಿಯೋಗಾಗಿ ಇಲ್ಲಿ ಕ್ಲಿಕ್ ಮಾಡಿ

<https://drive.google.com/file/d/1CuO74zu87tYKLWlieJyktePq9JqxQAn5/view?usp=sharing>

ದಿನಾಂಕ :

ಸೂಚನೆ : ಕೆಳಗಿನ ಚಿತ್ರಗಳನ್ನು ಗಮನಿಸು. ಇವುಗಳಲ್ಲಿ ನಿನ್ನ ಕುಟುಂಬಕ್ಕೆ ಸಂಬಂಧಿಸಿದ ಸದಸ್ಯರು ಇದ್ದರೆ
✓ ಗುರುತು ಹಾಕು ಇಲ್ಲದಿದ್ದರೆ X ಗುರುತು ಹಾಕು.

			
ಅಮ್ಮ	ಅಪ್ಪ	ಝ್ಝ	ಅಣ್ಣ
			
ಒಜ್ಜ	ಒಜ್ಜ	ಚಿಕ್ಕಪ್ಪ	ಚಿಕ್ಕಮ್ಮ
			
ಅತ್ತೆ	ಮಾವ	ದೊಡ್ಡಪ್ಪ	ದೊಡ್ಡಮ್ಮ
			
ತಮ್ಮ	ತಂಗಿ		

4) ಕಾಡಿನಲ್ಲಿರುವ ಚಿತ್ರಗಳನ್ನು ಗಮನಿಸಿ ಅವುಗಳನ್ನು ಅರ್ಥೈಸಿಕೊಂಡು ತನ್ನ ಕುಟುಂಬದ ಸದಸ್ಯರೊಂದಿಗೆ ಹೋಲಿಸಿಕೊಂಡು ಕೊಟ್ಟಿರುವ ಪ್ರಶ್ನೆಗಳಿಗೆ ಮೌಖಿಕವಾಗಿ ಉತ್ತರಿಸಬೇಕು
ವೀಡಿಯೋಗಾಗಿ ಇಲ್ಲಿ ಕ್ಲಿಕ್ ಮಾಡಿ

<https://drive.google.com/file/d/1mYzoAvbzbvJTWpkUoS0ktq1mYSqRk6e2o/view?usp=sharing>



1. ನಿನ್ನ ಹೆಸರೇನು?
2. ನಿನ್ನ ಮನೆಯಲ್ಲಿ ಎಷ್ಟು ಜನರಿದ್ದಾರೆ?
3. ನಿನ್ನ ಅಮ್ಮ ನಿನ್ನನ್ನು ಏನೆಂದು ಕರೆಯುತ್ತಾರೆ?
4. ನಿನ್ನ ತಮ್ಮ ನಿನ್ನನ್ನು ಏನೆಂದು ಕರೆಯುವನು?
5. ನಿನ್ನ ತಂದೆಯ ತಂದೆ ನಿನಗೇನಾಗಬೇಕು?
6. ನಿನ್ನ ತಾಯಿಯ ತಾಯಿ ನಿನಗೇನಾಗಬೇಕು?
7. ನಿನ್ನ ಗೆಲೆಯ/ ಗೆಲತಿಯರ ಹೆಸರನ್ನು ಹೇಳು.
8. ನಿನಗೆ ಸ್ನೇಹಿತರು ಏಕೆ ಬೇಕು?
9. ನೀನು ನಿನ್ನ ಅಜ್ಜ ಅಜ್ಜಿಗೆ ಏನಾಗಬೇಕು?
10. ಸ್ನೇಹಿತರು ಇಲ್ಲದಿದ್ದರೆ ನಿನಗೆ ಏನನ್ನಿಸುತ್ತದೆ?
11. ನಿನ್ನ ತಂಗಿ/ಅಕ್ಕ ನಿನ್ನನ್ನು ಏನೆಂದು ಕರೆಯುತ್ತಾರೆ?
12. ನೀನು ಮನೆಯಲ್ಲಿ ಯಾವ ಯಾವ ಕೆಲಸಗಳನ್ನು ಮಾಡುವೆ?

6) ಅಭ್ಯಾಸ ಹಾಳೆಯಲ್ಲಿ ಕೊಟ್ಟಿರುವ ಚಿತ್ರಗಳನ್ನು ಗಮನಿಸಿ ಅವುಗಳಿಗೆ ಸೂಕ್ತ ಬಣ್ಣ ತುಂಬುವುದು ಹಾಗೂ ತನ್ನ ಕುಟುಂಬದ ಸದಸ್ಯರೊಂದಿಗೆ ಹೋಲಿಕೆ ಮಾಡುವುದು 9 & 10 ನೇ ದಿನ

ವೀಡಿಯೋಗಾಗಿ ಇಲ್ಲಿ ಕ್ಲಿಕ್ ಮಾಡಿ

<https://drive.google.com/file/d/1mYzoAvbzvJTWpkUoS0ktq1mYSqRk6e2o/view?usp=sharing>

ಸೂಚನೆ : ಕೆಳಗಿನ ರೇಖಾ ಚಿತ್ರಗಳಿಗೆ ಬಣ್ಣ ಹಚ್ಚು.



ಸಾರ್ವಜನಿಕ ಶಿಕ್ಷಣ ಇಲಾಖೆ, ಚನ್ನಗಿರಿ, ದಾವಣಗೆರೆ

6) ಕೊಟ್ಟಿರುವ ಚಿತ್ರದ ವರ್ಗೀಕರಣ ಸೂಚನೆಯಂತೆ ಗೆರೆಯೆಳೆದು ಹೊಂದಿಸಬೇಕು ಹಾಗೂ ವರ್ಗೀಕರಣ ಕೇಳಲಾದ ಪ್ರಶ್ನೆಗಳಿಗೆ

ಉತ್ತರಿಸುವುದು. 11 & 12 ನೇ ದಿನ ವೀಡಿಯೋಗಾಗಿ ಇಲ್ಲಿ ಕ್ಲಿಕ್ ಮಾಡಿ

https://drive.google.com/file/d/1QjOt_TFGT4j9n3JvHFgxBKc6PgMoARl_/view?usp=sharing

ಸೂಚನೆ : ಸುತ್ತಲಿರುವ ಚಿತ್ರಗಳನ್ನು ಗಮನಿಸು. ನಿನ್ನ ಕುಟುಂಬದ ಸದಸ್ಯರುಗಳಿಗೆ ಸೂಕ್ತ ಬಣ್ಣ ಹಚ್ಚಿ ಮಧ್ಯದಲ್ಲಿರುವ ಚಿತ್ರಕ್ಕೆ ಗೆರೆ ಎಳೆಯುವುದರ ಮೂಲಕ ನಿನ್ನ ಕುಟುಂಬವನ್ನು ಪರಿಚಯಿಸು.



- ಸೂಚನೆ : * ಕೆಳಗಿನ ಚಿತ್ರಗಳನ್ನು ಗಮನಿಸು. ಅವುಗಳ ಮಧ್ಯದಲ್ಲಿರುವ ಮನೆ ಚಿತ್ರಕ್ಕೆ ಸುತ್ತಲೂ ಇರುವ ಚಿತ್ರಗಳಲ್ಲಿ ನಿನ್ನ ಮನೆಯಲ್ಲಿರುವ ಸದಸ್ಯರೊಂದಿಗೆ ಹೋಲಿಸಿ ಗೆರೆ ಎಳೆದು ಹೊಂದಿಸು.
- * ಈ ಚಟುವಟಿಕೆಯನ್ನು ಮಾಡಲು ಅವಶ್ಯವಿದ್ದಲ್ಲಿ ಹಿರಿಯ ತರಗತಿ ವಿದ್ಯಾರ್ಥಿಗಳ/ ಶಿಕ್ಷಕರ ಸಹಾಯ ಪಡೆ.



ಸಾರ್ವಜನಿಕ ಶಿಕ್ಷಣ ಇಲಾಖೆ, ಚನ್ನಗಿರಿ, ದಾವಣಗೆರೆ

7) ವರ್ಕ್ ಶೀಟ್ ನಂತೆ ಚಿತ್ರಗಳನ್ನು ನೋಡಿ ತನ್ನ ಕುಟುಂಬದಲ್ಲಿ ಯಾರು ಈ ಕೆಲಸಗಳನ್ನು ಮಾಡುತ್ತಾರೆ ಎಂದು ಯೋಚಿಸಿ ಚಿತ್ರಗಳನ್ನು ಗುರುತು ಹಾಕುವುದು. 14 & 15 ನೇ ದಿನ ವಿಡಿಯೋಗಾಗಿ ಇಲ್ಲಿ ಕ್ಲಿಕ್ ಮಾಡಿ <https://drive.google.com/file/d/12GUFLc9J45olgrXdT5AD6JrVib6iQ3a/view?usp=sharing>

ಸೂಚನೆ : ಈ ಕೆಳಗಿನ ಚಿತ್ರಗಳನ್ನು ಗಮನಿಸು. ಇವುಗಳಲ್ಲಿ ನೀನು ನೋಡಿರುವ ಚಿತ್ರಕ್ಕೆ ✓ ಗುರುತನ್ನು ನೋಡಿದ್ದಿದ್ದರೆ * ಗುರುತನ್ನು ಹಾಕು.



ಸಾರ್ವಜನಿಕ ಶಿಕ್ಷಣ ಇಲಾಖೆ, ಚನ್ನಗಿರಿ, ದಾವಣಗೆರೆ

8) ಕೊಟ್ಟಿರುವ ವರ್ಕ್ ಸೀಟಿನಲ್ಲಿ ಚಿತ್ರಗಳನ್ನು ನೋಡಿ ಚರ್ಚಿಸಬೇಕು ತನ್ನ ಕುಟುಂಬದಲ್ಲಿ ಪರಸ್ಪರ ಹೇಗೆ ಸಹಕಾರ ಇದೆ ಎಂಬುದನ್ನು ಅರ್ಥೈಸಿಕೊಳ್ಳಬೇಕು ನಂತರ ಪ್ರಶ್ನೆಗಳಿಗೆ ಉತ್ತರಿಸಬೇಕು. 16 ನೇ ದಿನ ವೀಡಿಯೋಗಾಗಿ ಇಲ್ಲಿ ಕ್ಲಿಕ್ ಮಾಡಿ

<https://drive.google.com/file/d/12GUFLc9J45olgrXdT5AD6JrVib6iQ3a/view?usp=sharing>



<https://drive.google.com/file/d/12GUFLc9J45olgrXdT5AD6JrVib6iQ3a/view?usp=sharing>

1. ನಿನ್ನ ಅಮ್ಮ ಮನೆಯಲ್ಲಿ ಏನೇನು ಕೆಲಸ ಮಾಡುತ್ತಾರೆ?
2. ನಿನ್ನ ಅಪ್ಪ ಮನೆಯಲ್ಲಿ ಏನೇನು ಕೆಲಸ ಮಾಡುತ್ತಾರೆ?
3. ನೀನು ಮನೆಯಲ್ಲಿ ಯಾವ ಕೆಲಸಗಳನ್ನು ಮಾಡುತ್ತೀಯಾ?
4. ನಿನ್ನ ಮನೆಯಲ್ಲಿ ನಡೆಯುವ ಯಾವ ಯಾವ ಕೆಲಸಗಳನ್ನು ನಿನ್ನ ನೆರೆಮನೆಯಲ್ಲಿ ನೋಡಿರುವೆ?
5. ನಿನ್ನ ಮನೆಯಲ್ಲಿ ನಡೆಯುವ ಯಾವ ಕೆಲಸಗಳನ್ನು ನಿನ್ನ ಗೆಲೆಯ/ಗೆಲತಿ ಮನೆಯಲ್ಲಿ ನೋಡಿರುವೆ?
6. ನಿನ್ನ ಅಮ್ಮನ ಕೆಲಸದಲ್ಲಿ ನೀನು ಹೇಗೆ ಸಹಾಯ ಮಾಡುವೆ?
7. ನಿನ್ನ ಅಮ್ಮನ ಕೆಲಸದಲ್ಲಿ ಅಪ್ಪ ಹೇಗೆ ಸಹಾಯ ಮಾಡುತ್ತಾರೆ?
8. ನಿನ್ನ ಅಪ್ಪ ಬೇರೆಯವರಿಗೆ ಸಹಾಯ ಮಾಡಿರುವುದನ್ನು ನೀನು ನೋಡಿರುವೆಯಾ?
9. ನಿನ್ನ ಗೆಲೆಯನಿಗೆ ಯಾವ ರೀತಿಯ ಸಹಾಯ ಮಾಡಿರುವೆ?
10. ನಿನ್ನ ಅಕ್ಕ / ಅಣ್ಣ, ಅವರ ಗೆಲೆಯ/ಗೆಲತಿಗೆ ಯಾವ ಸಹಾಯ ಮಾಡಿರುತ್ತಾರೆ?
11. ನಿನಗೆ ಸ್ನಾನ ಮಾಡಿಸಲು ಯಾರೂ ಸಹಕರಿಸದಿದ್ದರೆ ಏನಾಗುತ್ತದೆ?
12. ನಿನ್ನ ಅಮ್ಮ ಕೆಲಸ ಮಾಡದಿದ್ದರೆ ಏನಾಗುತ್ತದೆ?

ಸಾರ್ವಜನಿಕ ಶಿಕ್ಷಣ ಇಲಾಖೆ, ಚನ್ನಗಿರಿ, ದಾವಣಗೆರೆ

9) ವರ್ಕ್ ಸೀಟಿನಲ್ಲಿ ಕೊಟ್ಟಿರುವಂತೆ ಬಣ್ಣ ತುಂಬಿ ಗೆರೆ ಎಳೆದು ಹೊಂದಿಸಬೇಕು ನಂತರ ಚಿತ್ರಗಳನ್ನು ನೋಡಿ ಉತ್ತರಿಸಬೇಕು

18 ನೇ ದಿನ ವೀಡಿಯೋಗಾಗಿ ಇಲ್ಲಿ ಕ್ಲಿಕ್ ಮಾಡಿ

<https://drive.google.com/file/d/1EguVv30iX6biaeidnEr3ClJdj6FW2K4T/view?usp=sharing>

ಸೂಚನೆ : ರೇಖಾಚಿತ್ರಗಳಿಗೆ ಬಣ್ಣ ಹಾಕು.











<https://drive.google.com/file/d/1EguVv30iX6biaeidnEr3CjJd6FW2K4T/view?usp=sharing>

ಸೂಚನೆ : ಕೆಳಗಿನ ಚಿತ್ರಗಳನ್ನು ಗಮನಿಸು. ನೀನು ಮಾಡುವ ಕೆಲಸಗಳನ್ನು ಗುರುತಿಸು. ಮಧ್ಯದಲ್ಲಿ ಕೊಟ್ಟಿರುವ ಚಿತ್ರಕ್ಕೆ ಗೆರೆ ಎಳೆದು ಹೊಂದಿಸು.



ಸೂಚನೆ : ಕೆಳಗೆ ನೀಡಿರುವ ಚಿತ್ರಗಳನ್ನು ಗಮನಿಸು. 'ಅ' ಪಟ್ಟಿಯಲ್ಲಿರುವ ಚಿತ್ರಗಳಿಗೆ 'ಬ' ಪಟ್ಟಿಯಲ್ಲಿ ನೀಡಿರುವ ಸೂಕ್ತ ಚಿತ್ರಕ್ಕೆ ಗೆರೆ ಎಳೆದು ಹೊಂದಿಸು.

'ಅ'	'ಬ'
	
	
	
	

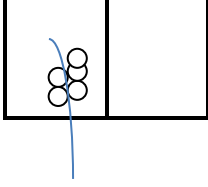
2 ನೇ ತರಗತಿ ಪರಿಸರ ಅಧ್ಯಯನ

1 & 2 ನೇ ದಿನ

ವಿಡೀಯೋಗಾಗಿ ಇಲ್ಲಿ ಕ್ಲಿಕ್ ಮಾಡಿ

<https://drive.google.com/file/d/1cPyhFiIP61anH2qZTizJXD4etRztTo7Y/view?usp=sharing>

ನಿಮ್ಮ ಮನೆಯಲ್ಲಿ ದೊರೆಯುವ ಕುಂಕುಮ ,ಅರಿಶಿಣ, ಬಟ್ಟೆಗೆ ಹಾಕುವ ನೀಲಿ ಪುಡಿ ಅಥವಾ ಲಿಕ್ವಿಡ್ ಬಳಸಿ ಬಣ್ಣದಿಂದ ಅದ್ದಿ ಬಿಳಿ ಹಾಳೆಯ ಮೇಲೆ ದಾರವನ್ನು ನಿಮ್ಮ ಆಲೋಚನೆಗೆ ತಕ್ಕಂತೆ ಸುತ್ತಿ ಹಾಳೆಯ ಒಂದು ಭಾಗವನ್ನು ದಾರದ ಮೇಲೆ ಒತ್ತಿ ಎಳೆಯಿರಿ.



ಹೀಗೆ ಹಲವಾರು ಆಕೃತಿಗಳನ್ನು ರಚಿಸಿ ಅಥವಾ ನಿಮ್ಮ ಮನೆಯ ಹಿರಿಯರ ಸಹಾಯ ಪಡೆಯಿರಿ

3 & 4 ನೇ ದಿನ

ವಿಡೀಯೋಗಾಗಿ ಇಲ್ಲಿ ಕ್ಲಿಕ್ ಮಾಡಿ

<https://drive.google.com/file/d/1NR5TyHyNZSX61K5zfCLTa-pWGq76gkRN/view?usp=sharing>

ನಿಮ್ಮ ಮನೆಯ ಹತ್ತಿರ ಸಿಗುವ ವಿವಿಧ ರೀತಿಯ ಎಲೆಗಳನ್ನು ಸಂಗ್ರಹಿಸಿ ಅವುಗಳನ್ನು ೨ ದಿನ ಒಣಗಲು ಬಿಟ್ಟು ಆನಂತರ ನಿಮಗೆ ತೋಚಿದ ಆಕೃತಿಗಳನ್ನು ಎಲೆಗಳಿಂದ ರಚಿಸಿ ಮೊಲಜಿಂಕೆ ಪಕ್ಷಿ ಇತರೆ



5 & 6 ನೇ ದಿನ

ವಿಡೀಯೋಗಾಗಿ ಇಲ್ಲಿ ಕ್ಲಿಕ್ ಮಾಡಿ

https://drive.google.com/file/d/18PWGHe9bfdkQH5kHKuEN_qE_uTayp5Wx/view?usp=sharing

ಈ ಕೆಳಗಿನ ಪ್ರಶ್ನೆಗಳಿಗೆ ನಿಮ್ಮ ಮನೆಯ ಹಿರಿಯರ ಸಹಾಯದಿಂದ ಕೇಳಿ ಉತ್ತರ ಬರೆ

1 ನಿನ್ನ ಹೆಸರನ್ನು ಬರೆ

2) ನಿನ್ನ ಮನೆಯ ಯಜಮಾನ ಯಾರು?

3.ನಿನ್ನ ತಂದೆಯ ತಂದೆ ನಿನಗೇನಾಗಬೇಕು?

4) ನಿನಗೆ ಯಾರು ಕಥೆ ಹೇಳುತ್ತಾರೆ?

5.ನಿನ್ನ ತಾಯಿಯ ತಾಯಿ ನಿನಗೇನಾಗಬೇಕು?

6) ನೀನು ನಿನ್ನ ಅಜ್ಜ ಅಜ್ಜಿಗೆ ಏನಾಗಬೇಕು?

ಕೆಳಗಿನ ಚಿತ್ರಗಳಿಗೆ ಬಣ್ಣ ತುಂಬಿ



7 & 8 ನೇ ದಿನ

ವಿಡೀಯೋಗಾಗಿ ಇಲ್ಲಿ ಕ್ಲಿಕ್ ಮಾಡಿ

https://drive.google.com/file/d/103iYBUHXDj_mBkun9ZTnb2lpcr4Q2XbP/view?usp=sharing

ಈ ಕೆಳಗಿನ ಪ್ರಶ್ನೆಗಳಿಗೆ ಹಿರಿಯರಲ್ಲಿ ಚರ್ಚಿಸಿ ಉತ್ತರ ಬರೆ

1. ನೀನು ಮನೆಯಲ್ಲಿ ಯಾವ ಯಾವ ಕೆಲಸಗಳನ್ನು ಮಾಡುವೆ?

2. ನಿಮ್ಮ ಮನೆಯಲ್ಲಿ ಇರುವ ಸದಸ್ಯರುಗಳ ಹೆಸರುಗಳನ್ನು ಪಟ್ಟಿ ಮಾಡಿ (ಪ್ರತಿಯೊಬ್ಬರ ಹೆಸರುಗಳನ್ನು ಬರೆಯಬೇಕು)

ಸೂಚನೆ : ಇಲ್ಲಿ ಕೊಟ್ಟಿರುವ ಕುಟುಂಬದ ಸದಸ್ಯರನ್ನು ಗಮನಿಸಿ. ಇವರು ನಿನ್ನ ಮನೆಯಲ್ಲಿದ್ದರೆ ಮಧ್ಯದಲ್ಲಿರುವ ನಿನ್ನ ಚಿತ್ರಕ್ಕೆ ಗೆರೆ ಎಳೆದು ಹೊಂದಿಸು.











9 & 10 ನೇ ದಿನ

ವಿಡೀಯೋಗಾಗಿ ಇಲ್ಲಿ ಕ್ಲಿಕ್ ಮಾಡಿ


<https://drive.google.com/file/d/1bna87R0QnKPKFSOXxJxEUZFTvR2tvq/view?usp=sharing>

ಸೂಚನೆ : ಇಲ್ಲಿ ಕೊಟ್ಟಿರುವ ಮಾನೆಗಳಲ್ಲಿನ ಸದಸ್ಯರುಗಳ ಸಂಖ್ಯೆಯನ್ನು ಓದಿ ಈ ಕೆಳಗಿನ ಪ್ರಶ್ನೆಗಳನ್ನು ಉತ್ತರಿಸು.

ಮನೆಯ ಕ್ರ.ಸಂ.	ಸದಸ್ಯರ ಸಂಖ್ಯೆ
1ನೇ 	4
2ನೇ 	5
3ನೇ 	10
4ನೇ 	7
5ನೇ 	3
6ನೇ 	8
7ನೇ 	6
8ನೇ 	9

1. ಅತ್ಯಂತ ದೊಡ್ಡ ಕುಟುಂಬದ ಕ್ರಮಸಂಖ್ಯೆ _____
2. ಅತ್ಯಂತ ಚಿಕ್ಕ ಕುಟುಂಬದ ಕ್ರಮಸಂಖ್ಯೆ _____
3. ದೊಡ್ಡ ಕುಟುಂಬದಲ್ಲಿರುವ ಸದಸ್ಯರುಗಳ ಸಂಖ್ಯೆ _____
4. ಚಿಕ್ಕ ಕುಟುಂಬದಲ್ಲಿರುವ ಸದಸ್ಯರುಗಳ ಸಂಖ್ಯೆ _____

ಈ ಕೆಳಗಿನ ಚಿತ್ರಕ್ಕೆ ಸೂಕ್ತವಾದ ಬಣ್ಣ ತುಂಬಿರಿ



11 & 12 ನೇ ದಿನ

ವಿಡೀಯೋಗಾಗಿ ಇಲ್ಲಿ ಕ್ಲಿಕ್ ಮಾಡಿ

<https://drive.google.com/file/d/181-cpshZyqxmbD SYsBLtpyS489BSOBQ/view?usp=sharing>

ಈ ಕೆಳಗಿನ ಹೇಳಿಕೆಗಳಿಗೆ ಸರಿ ಇದ್ದರೆ / ಗುರುತಿನಿಂದ ತಪ್ಪಿದ್ದರೆ ಫಿ ಗುರುತು ಹಾಕು

1. ಭತ್ತವನ್ನು ಬಳ್ಳಿಯಿಂದ ಬೆಳೆಯುತ್ತೇವೆ _____
2. ಸಿಂಹ ಮತ್ತು ಚಿರತೆಗಳು ಸಸ್ಯಾಹಾರಿಗಳು _____
3. ನಿನ್ನ ತಂದೆ ತಮ್ಮನನ್ನು 'ಚಿಕ್ಕಪ್ಪ' ಎಂದು ಕರೆಯುತ್ತಾರೆ _____
4. ಹಡಗು ಆಕಾಶದಲ್ಲಿ ಹಾರುತ್ತದೆ _____
5. ಬೆಕ್ಕು ಸಾಕುಪ್ರಾಣಿ _____
6. ಆನೆಗೆ ಐದು ಕಾಲುಗಳಿವೆ _____
7. ರಾತ್ರಿ ಸಮಯದಲ್ಲಿ ಆಕಾಶದಲ್ಲಿ ಚಂದ್ರ ಕಾಣಿಸುತ್ತಾನೆ _____

2 ನಿಮ್ಮ ಊರಿನಲ್ಲಿ ಆಚರಿಸುವ ಹಬ್ಬಗಳ ಹೆಸರನ್ನು ಬರೆಯಿರಿ

- | | |
|----------|----------|
| 1. _____ | 4. _____ |
| 2. _____ | 5. _____ |
| 3. _____ | 6. _____ |

ನಿಮ್ಮ ಮನೆಯಲ್ಲಿ ಹಬ್ಬದ ದಿನ ಯಾವ ಯಾವ ರುಚಿಯಾದ ಊಟವನ್ನು ತಯಾರಿಸುತ್ತಾರೆ ಹಿರಿಯರನ್ನು ಕೇಳಿ ಬರೆಯಿರಿ

- | | |
|----------|----------|
| 1. _____ | 2. _____ |
| 3. _____ | 4. _____ |
| 5. _____ | 6. _____ |

13 & 14 ನೇ ದಿನ

ವಿಡೀಯೋಗಾಗಿ ಇಲ್ಲಿ ಕ್ಲಿಕ್ ಮಾಡಿ

<https://drive.google.com/file/d/1v8EI6QFnDsKxqY8cXauWu9f2WbPGbFOI/view?usp=sharing>

ಆವರಣದಲ್ಲಿ ಸೂಕ್ತ ಪದ ಆರಿಸಿ ಬಿಟ್ಟ ಸ್ಥಳ ತುಂಬಿರಿ

1. ಮುಸ್ಲಿಂರು ಆಚರಿಸುವ ಹಬ್ಬ _____(ಕ್ರಿಸ್ ಮಸ್ , ರಂಜಾನ್)

2. ನೆಲದಲ್ಲಿ ತೆವಳುವ ಪ್ರಾಣಿ _____(ಆಮೆ, ಹಾವು)

3. ನಮ್ಮ ನಾಡ ಹಬ್ಬ _____ (ದಸರಾ, ಯುಗಾದಿ)

4. ಕ್ರಿಶ್ಚಿಯನ್ನರು ಆಚರಿಸುವ ಹಬ್ಬ _____(ದೀಪಾವಳಿ. ಕ್ರಿಸ್ ಮಸ್)

5 ಯುಗಾದಿ ಹಬ್ಬದಂದು _____ ಹಂಚಿ ಸಂಭ್ರಮಿಸುತ್ತೇವೆ _____ (ಬೇವು ಬೆಲ್ಲ.ಎಳ್ಳುಬೆಲ್ಲ)

ಚರ್ಚಾ ಪ್ರಶ್ನೆಗಳಿಗೆ ಉತ್ತರಿಸಿ

1. ನಿನಗೆ ಇಷ್ಟವಾದ ಹಬ್ಬ ಯಾವುದು? ಏಕೆ?

2. ನಿನ್ನ ಹುಟ್ಟು ಹಬ್ಬವನ್ನು ಹೇಗೆ ಆಚರಿಸುತ್ತಾರೆ?

3. ನೀನು ಹೊಸ ಬಟ್ಟೆ ಯಾವಾಗ ಧರಿಸುವೆ?

15 ನೇದಿನ

ವಿಡೀಯೋಗಾಗಿ ಇಲ್ಲಿ ಕ್ಲಿಕ್ ಮಾಡಿ

<https://drive.google.com/file/d/18YZ5iua6FxOzrEdoo-YbPOgsmPqERvXO/view?usp=sharing>

ಸೂಚನೆ : ಈ ಚಿತ್ರಗಳನ್ನು ನೋಡು. ಖಾಲಿ ಜಾಗದಲ್ಲಿ ಸನ್ನಿವೇಶದ ಹೆಸರು ಬರೆ.













ಸೂಚನೆ : ಇಲ್ಲಿನ ಚಿತ್ರಗಳಿಗೆ ಸೂಕ್ತ ಬಣ್ಣ ಹಾಕು.



16ನೇ ದಿನ

ವಿಡೀಯೋಗಾಗಿ ಇಲ್ಲಿ ಕ್ಲಿಕ್ ಮಾಡಿ

https://drive.google.com/file/d/1effoYpJ46Rkd2xlm55pNRN_kAhsq1NCs/view?usp=sharing

ನಿನಗೆ ತಿಳಿದಿರುವ ಸಾಕು ಪ್ರಾಣಿಗಳು ಮತ್ತು ಕಾಡು ಪ್ರಾಣಿಗಳ ಹೆಸರುಗಳನ್ನು ಬರೆಯಿರಿ

ಕಾಡು ಪ್ರಾಣಿಗಳು	ಸಾಕು ಪ್ರಾಣಿಗಳು
1.	1.
2.	2.
3.	3.
4.	4.
5.	5.
6.	6.
7.	7.

ಸೂಚನೆ : ಈ ರೇಖಾಚಿತ್ರಗಳಿಗೆ ಸೂಕ್ತ ಬಣ್ಣ ಹಚ್ಚಿ.

ಐನಾಂಕ :



Not to be re-published

17 ನೇ ದಿನ

ವಿಡಿಯೋಗಾಗಿ ಇಲ್ಲಿ ಕ್ಲಿಕ್ ಮಾಡಿ

<https://drive.google.com/file/d/1uHbj1rbEZGoMbbaDUFlaL20YKR1fBXPE/view?usp=sharing>

I. ಕೆಳಗಿನ ಚಿತ್ರ ನೋಡಿ ಹೆಸರು ಬರೆ.


ದಿನಾಂಕ :



II. ಅವರಣದಲ್ಲಿ ನೀಡಿರುವ ಸರಿಯಾದ ಪದ ಆರಿಸಿ ಖಾಲಿ ಜಾಗದಲ್ಲಿ ಬರೆ.


1. ಪೆನ್ಸಿಲ್ ಚೂಪುಗೊಳಿಸಲು ಬಳಸಬೇಕು (ಮೆಂಡರ್, ಚಾಕು)
2. ಆಟ ಆಡಲು ಸರಿಯಾದ ಜಾಗ (ರಸ್ತೆ, ಮೈದಾನ)
3. ರಸ್ತೆಯನ್ನು ದಾಟುವೆ. (ಅವಸರವಾಗಿ, ಹುಷಾರಾಗಿ)

III. ಗೆರೆ ಎಳೆದು ಹೊಂದಿಸು.



ಶಿಕ್ಷಕರ ಸಹಿ ಮತ್ತು ದಿನಾಂಕ

ಈ ಕೆಳಗಿನ ಚುಕ್ಕೆ ಚಿತ್ರ ಪೂರ್ಣಗೊಳಿಸಿ ಸರಿ ಹೊಂದುವ ಬಣ್ಣ ಹಾಕಿ



18 ನೇ ದಿನ

ವಿಡಿಯೋಗಾಗಿ ಇಲ್ಲಿ ಕ್ಲಿಕ್ ಮಾಡಿ

<https://drive.google.com/file/d/1UatkhSYL4ENV5iihJInsbglU-fktzJk/view?usp=sharing>

ಸೂಚನೆ : ಉತ್ತರಗಳನ್ನು ನೋಟ್ ಪುಸ್ತಕದಲ್ಲಿ ಬರೆ :

I. ಈ ಕೆಳಗಿನ ಬಾಕ್ಸ್‌ನಲ್ಲಿ ನೀಡಿರುವ ಅಕ್ಷರಗಳನ್ನು ಗಮನಿಸಿ. ಇವುಗಳಲ್ಲಿ ಹಬ್ಬ-ಸಮಾರಂಭಗಳ ಹೆಸರುಗಳು ಸೇರಿವೆ. ಅವುಗಳನ್ನು ಗುರುತಿಸಿ, ಖಾಲಿ ಜಾಗದಲ್ಲಿ ಬರೆ.

ಜ	ಕ	ಡ	ನ	ಹೋ	ಗ	ನಾ	ಮಿ
ದ	ಸ	ರ	ಬ	ಳಿ	ಣ	ಮ	ಡು
ಗ	ಪ	ಧ	ಮ	ದು	ವೆ	ಕ	ತಾ
ಟ	ದೀ	ಪಾ	ವ	ಳಿ	ಜೂ	ರ	ಗು
ಸ	ರ	ಶ	ಢ	ಣೂ	ಮಾ	ಣ	ರೇ
ಯು	ಗಾ	ದಿ	ನ	ಯ	ರಂ	ಜಾ	ನ್

1.
2.
3.
4.
5.
6.

II. ಗುಂಪಿಗೆ ಸೇರದ ಪದಗಳನ್ನು ಗುರುತಿಸಿ ಖಾಲಿ ಜಾಗದಲ್ಲಿ ಬರೆ.

1. ರಂಜಾನ್, ದೀಪಾವಳಿ, ಕ್ರಿಸ್‌ಮಸ್, ನಾಮಕರಣ

2. ಗೆಳೆಯ-ಗೆಳತಿ, ಅಜ್ಜ-ಅಜ್ಜಿ, ತಂದೆ-ತಾಯಿ, ಅಣ್ಣ-ತಂಗಿ

3. ಉಗುರು-ನೈಲ್‌ಕಟರ್, ಬೆನ್ನಿಲ್-ಮೆಂಡರ್, ರಸ್ತೆ-ಆಟ,
ಮೈದಾನ -ಆಟ

19 ನೇ ದಿನ

ವಿಡೀಯೋಗಾಗಿ ಇಲ್ಲಿ ಕ್ಲಿಕ್ ಮಾಡಿ

https://drive.google.com/file/d/13U8cNlqVJ-_XQfwHFNdutrmD77QaF_C/view?usp=sharing

ಈ ಕೆಳಗಿನ ರೇಖಾಚಿತ್ರಗಳಿಗೆ ಬಣ್ಣ ತುಂಬಿರಿ



20 ನೇ ದಿನ

ವಿಡಿಯೋಗಾಗಿ ಇಲ್ಲಿ ಕ್ಲಿಕ್ ಮಾಡಿ

<https://drive.google.com/file/d/1IZ0o20x1yAcepkbCuFRHTi664FkOr3O/view?usp=sharing>

ಸೂಚನೆ : ಕೆಲಗಿನ ಚಿತ್ರಗಳನ್ನು ಗಮನಿಸು. ಖಾಲಿ ಜಾಗವನ್ನು ಪೂರ್ಣಗೊಳಿಸು.



ಅ ಕೋಣೆ



ದೇ ಪನೆ



ಜ ಕ ಕೋ



ಒಂದಾ ಬಾ



ಮ ಕೋಣೆ



ಶೌ ಯ

ಸೂಚನೆ : ಈ ಕೆಲಗಿನ ಚಿತ್ರಗಳನ್ನು ಗಮನಿಸು. ಅವುಗಳನ್ನು ನೋಡಿದ್ದರೆ ಮತ್ತು ನಿನ್ನ ಊರಿನಲ್ಲಿ ಇದ್ದರೆ (✓) ಗುರುತು. ನೋಡಿಲ್ಲವಾದರೆ ಮತ್ತು ನಿನ್ನ ಊರಿನಲ್ಲಿ ಇಲ್ಲದಿದ್ದರೆ (✗) ಗುರುತು ಹಾಕು.

ಚಿತ್ರಗಳು	ನೋಡಿದ್ದೇನೆ/ನೋಡಿಲ್ಲ	ನಿನ್ನ ಊರಿನಲ್ಲಿ ಇದೆ/ಇಲ್ಲ

3 ನೇ ತರಗತಿ ಪರಿಸರ ಅಧ್ಯಯನ

1 & 2 ನೇ ದಿನ

ವೀಡಿಯೋಗಾಗಿ ಇಲ್ಲಿ ಕ್ಲಿಕ್ ಮಾಡಿ

<https://drive.google.com/file/d/1NR5TyHyNZSX61K5zfCLTa-pWGq76gkRN/view?usp=sharing>

ಗುಂಪಿಗೆ ಸೇರದ ಪದ ಆರಿಸಿ ಬರೆಯಿರಿ

ಗುಂಪಿಗೆ ಸೇರದ ಪದವನ್ನು ಆರಿಸಿ ಬರ.

1. ದೀಪಾವಳಿ, ದಸರಾ, ರಂಜಾನ್, ನಾಮಕರಣ _____
2. ತುಳಸಿ, ತುಂಬೆ, ಬೇವು, ಕಾಕಡ _____
3. ಬೆಕ್ಕು, ಹುಲಿ, ನಾಯಿ, ಹಸು _____
4. ನಲ್ಲಿ, ಕೆರೆ, ಬಾವಿ, ನದಿ _____

ಈ ಹೇಳಿಕೆಗಳನ್ನು ಸರಿಪಡಿಸಿ ಬರೆ.

1. ಮನೆಯ ಕಿಟಕಿ ಬಾಗಿಲುಗಳು ಚಿಕ್ಕದಾಗಿರಬೇಕು.
ಉ. _____
2. ಪಡವಲಕಾಯಿ ಮರದಲ್ಲಿ ಬಿಡುವ ತರಕಾರಿ.
ಉ. _____
3. ಪ್ರತಿದಿನ ಸ್ನಾನ ಮಾಡುವುದು ಅಗತ್ಯವಿಲ್ಲ.
ಉ. _____
4. ಗೃಹಪ್ರವೇಶವು ಹಬ್ಬಗಳ ಪಟ್ಟಿಗೆ ಸೇರುತ್ತದೆ.
ಉ. _____

ಈ ಕೆಳಗಿನ ಪ್ರಶ್ನೆಗಳಿಗೆ ಪದ ಅಥವಾ ವಾಕ್ಯದಲ್ಲಿ ಉತ್ತರಿಸು.

1. ನಿನ್ನ ಮನೆಯಲ್ಲಿ ನಿನಗೆ ಯಾರು ತುಂಬಾ ಇಷ್ಟ ?

ಉ. _____

2. ನಿನ್ನ ತಂದೆಗೆ ನೀನು ಯಾವ ರೀತಿಯ ಸಹಾಯ ಮಾಡುವೆ?

ಉ. _____

3. ಹಸಿಯಾಗಿ ತಿನ್ನುವ ಎರಡು ತರಕಾರಿಗಳ ಹೆಸರನ್ನು ಬರೆ.

ಉ. _____

4. ಭೂಮಿಯ ಮೇಲೆ ಚಲಿಸುವ ಎರಡು ವಾಹನಗಳ ಹೆಸರನ್ನು ಬರೆ.

ಉ. _____

5. ನಿನಗೆ ಇಷ್ಟವಾದ ಎರಡು ಆಟಗಳ ಹೆಸರನ್ನು ಬರೆ.

ಉ. _____

6. ನೀರನ್ನು ಸಂಗ್ರಹಿಸುವ ಎರಡು ಪರಿಕರಗಳನ್ನು ಹೆಸರಿಸು.

ಉ. _____

5 & 6 ನೇ ದಿನ

ವೀಡಿಯೋಗಾಗಿ ಇಲ್ಲಿ ಕ್ಲಿಕ್ ಮಾಡಿ

<https://drive.google.com/file/d/1JKRTdWaSoL7C4CHYMaHuKQdDAaRePUbl/view?usp=sharing>

ನಿಮ್ಮ ಮನೆಯ ಸದಸ್ಯರ ಬಗ್ಗೆ ಈ ಕಾಲಂ ಗಳಲ್ಲಿ ಬರೆಯಿರಿ

ಕ್ರ.ಸಂ.	ಸಂಬಂಧಗಳು	ಇದ್ದಾರೆ	ಇಲ್ಲ	ಮನೆಯಲ್ಲಿ ಮಾಡುವ ಒಂದು ಕೆಲಸ
01.	ಅಜ್ಜ			
02.	ಅಜ್ಜಿ			
03.	ಅಪ್ಪ			
04.	ಅಮ್ಮ			
05.	ದೊಡ್ಡಪ್ಪ			
06.	ದೊಡ್ಡಮ್ಮ			
07.	ಚಿಕ್ಕಪ್ಪ			
08.	ಚಿಕ್ಕಮ್ಮ			
09.	ಅಣ್ಣ			
10.	ತಮ್ಮ			
11.	ಅಕ್ಕ			
12.	ತಂಗಿ			

9 & 10 ನೇ ದಿನ

ವೀಡಿಯೋಗಾಗಿ ಇಲ್ಲಿ ಕ್ಲಿಕ್ ಮಾಡಿ

https://drive.google.com/file/d/1Q-Tlk64s89WzTY4lQcDunORAf3_bofx6/view?usp=sharing

ಈ ಪ್ರಶ್ನೆಗಳಿಗೆ ನಿಮ್ಮ ಪೋಷಕರೊಂದಿಗೆ ಚರ್ಚಿಸಿರಿ

1. ಪ್ರಾಣಿಯ ದೇಹದ ಭಾಗಗಳನ್ನು ಹೆಸರಿಸು.
2. ಸಸ್ಯದ ಭಾಗಗಳನ್ನು ಹೆಸರಿಸು.
3. ಪ್ರಾಣಿಗಳು ಒಂದು ಸ್ಥಳದಿಂದ ಇನ್ನೊಂದು ಸ್ಥಳಕ್ಕೆ ಏಕೆ ಚಲಿಸುತ್ತವೆ?
4. ಸಸ್ಯಗಳು ಸಾಮಾನ್ಯವಾಗಿ ಯಾವ ಬಣ್ಣದಲ್ಲಿರುತ್ತವೆ?
5. ಸಸ್ಯ ಮತ್ತು ಪ್ರಾಣಿಗಳಿಗಿರುವ ವ್ಯತ್ಯಾಸ ತಿಳಿಸು.
6. ಸಸ್ಯ ಮತ್ತು ಪ್ರಾಣಿಗಳಿಗಿರುವ ಹೋಲಿಕೆ ತಿಳಿಸು.
7. ಸಾಕುಪ್ರಾಣಿಗಳನ್ನು ನಾವು ಹೇಗೆ ನೋಡಿಕೊಳ್ಳಬೇಕು?
8. ನಿಮ್ಮ ಮನೆಯ ನಾಯಿಗೆ ಗಾಯವಾದಾಗ ನೀನೇನು ಮಾಡುವೆ?
9. ಸಾಕು ಪ್ರಾಣಿ ಎಂದರೇನು?
10. ಗೂಬೆ, ಬಾವಲಿಗಳನ್ನು ನಿಶಾಚರಿಗಳೆಂದು ಕರೆಯಲು ಕಾರಣವೇನು?
11. ನಿಮ್ಮ ಮನೆಯಲ್ಲಿ ನೀನು ಸಾಕದೇ ಇದ್ದರೂ ವಾಸವಾಗಿರುವ ಪ್ರಾಣಿಗಳನ್ನು ಹೆಸರಿಸು.








ಮೇಲಿನ ಪ್ರಶ್ನೆಗಳಿಗೆ ಚರ್ಚಿಸಿ ಉತ್ತರ ಬರೆಯಿರಿ

11 & 12 ನೇ ದಿನ

ವೀಡಿಯೋಗಾಗಿ ಇಲ್ಲಿ ಕ್ಲಿಕ್ ಮಾಡಿ

<https://drive.google.com/file/d/1fTrAlcBpZmzGmfdsKktZh4m5gxSYdW5V/view?usp=sharing>

ಈ ಪಕ್ಷಿಗಳ ಆಹಾರ ಮತ್ತು ವಾಸಸ್ಥಳಗಳ ಬಗ್ಗೆ ಬರೆಯಿರಿ

ಪಕ್ಷಿಗಳು	ಪಕ್ಷಿಗಳ ಆಹಾರ			ಪಕ್ಷಿಗಳ ವಾಸ ಸ್ಥಳಗಳು				ಪಕ್ಷಿಗಳ ಕೂಗು
	ಸಸ್ಯವಾಸಿ	ಮಾನವವಾಸಿ	ವಿಷವಾಸಿ	ಮಲೆ	ಕಲ್ಲು	ಗುಡು	ನೆಲೆ	
								
								
								
								
								
								
								

ಈ ಪ್ರಾಣಿಗಳು ಎಲ್ಲಿ ವಾಸಿಸುತ್ತವೆ? ಗೆರೆ ಎಳೆದು ಹೊಂದಿಸು.

- ಅ
- ಸಿಂಹ
- ಹಾವು
- ಮೀನು
- ಮಂಗ
- ಜೇನು
- ನಕ್ಷತ್ರ ಮೀನು
- ಕೊಕ್ಕರೆ
- ಇಲಿ
- ಜಿರಳೆ
- ಗೀಜುಗ

- ಅ
- ಹುತ್ತ
- ಗುಹೆ
- ಮರ
- ಕೊಳ
- ಬಿಲ
- ನದಿ
- ಗೂಡು
- ಸಮುದ್ರ
- ಜೇನುಗೂಡು
- ಸಂದಿಗಳು

13 ನೇ ದಿನ

ವೀಡಿಯೋಗಾಗಿ ಇಲ್ಲಿ ಕ್ಲಿಕ್ ಮಾಡಿ

<https://drive.google.com/file/d/1xfWTzhNjkHA89uoWNJxFvVCXRiMTEzpw/view?usp=sharing>

ಈ ಪ್ರಶ್ನೆಗಳಿಗೆ ಪೋಷಕರೊಂದಿಗೆ ಚರ್ಚಿಸಿ ಮತ್ತು ನೋಟ್ ಬುಕ್ ನಲ್ಲಿ ಬರೆಯಿರಿ

1. ನೀನು ನೋಡಿರುವ ಪಕ್ಷಿಗಳ ಹೆಸರನ್ನು ತಿಳಿಸು.
2. ಕುಹೂ ಕುಹೂ ಎಂದು ಕೂಗುವ ಪಕ್ಷಿ ಯಾವುದು?
3. ಮೀನನ್ನು ತಿನ್ನುವ ಪಕ್ಷಿಯನ್ನು ಹೆಸರಿಸು.
4. ಗುಬ್ಬಿ, ಪಾರಿವಾಳಗಳ ಆಹಾರ ಯಾವುದು?
5. ಹದ್ದು ಏನನ್ನು ತಿನ್ನುತ್ತದೆ?
6. ಪಕ್ಷಿಗಳು ಗೂಡನ್ನು ಯಾವುದರಿಂದ ಕಟ್ಟುತ್ತವೆ?
7. ಗೂಬೆ ಮತ್ತು ಮರಕುಟಿಕ ಎಲ್ಲಿ ವಾಸಿಸುತ್ತವೆ?
8. ಗೀಜಗವನ್ನು ನೇಕಾರ ಪಕ್ಷಿ ಎಂದು ಏಕೆ ಕರೆಯುತ್ತಾರೆ?
9. ಪಕ್ಷಿಗಳು ಏಕೆ ವಲಸೆ ಹೋಗುತ್ತವೆ?
10. ಕಾಗೆಗಳು ತನ್ನ ಬಳಗವನ್ನು ಯಾವಾಗ ಕೂಗಿ ಕರೆಯುತ್ತವೆ?
11. ಪಕ್ಷಿಗಳು ಗುಂಪಿನಲ್ಲಿ ಹಾರುವಾಗ ಯಾವ ಆಕಾರದಲ್ಲಿ ಹಾರುತ್ತವೆ?

ಇಲ್ಲಿ ಬರೆಯಿರಿ

- ಹಸಿರು ಬಣ್ಣದ ಹಕ್ಕಿ ಯಾವುದು?
- ಕಪ್ಪು ಬಣ್ಣದ ಹಕ್ಕಿ ಯಾವುದು?
- ಉದ್ದ ಬಾಲದ ಹಕ್ಕಿ ಯಾವುದು?
- ಉದ್ದ ಕಾಲಿನ ಹಕ್ಕಿ ಯಾವುದು?
- ಉದ್ದ ಕೊಕ್ಕಿನ ಹಕ್ಕಿ ಯಾವುದು?
- ಉದ್ದ ಕತ್ತಿನ ಹಕ್ಕಿ ಯಾವುದು?

- ಉದ್ದ ಬಾಲದ ಹಕ್ಕಿ ಯಾವುದು?
- ಉದ್ದ ಕಾಲಿನ ಹಕ್ಕಿ ಯಾವುದು?
- ಉದ್ದ ಕೊಕ್ಕಿನ ಹಕ್ಕಿ ಯಾವುದು?
- ಉದ್ದ ಕತ್ತಿನ ಹಕ್ಕಿ ಯಾವುದು?

- ಕೊಕ್ಕರೆಯ ಆಹಾರವೇನು?
- ಹದ್ದಿನ ಆಹಾರವೇನು?
- ನೀನು ನೋಡಿರುವ ಸಣ್ಣ ಗಾತ್ರದ ಹಕ್ಕಿ ಯಾವುದು?
- ನೀನು ನೋಡಿರುವ ದೊಡ್ಡ ಗಾತ್ರದ ಹಕ್ಕಿ ಯಾವುದು?

15 ನೇ ದಿನ

ವೀಡಿಯೋಗಾಗಿ ಇಲ್ಲಿ ಕ್ಲಿಕ್ ಮಾಡಿ

<https://drive.google.com/file/d/1w6apIB8FJNjdveGa49Sg2HideJHoEsRu/view?usp=sharing>

ನೋಡಿರುವ ಸಸ್ಯಗಳ ಹೆಸರು ಬರೆದು ಮುಂದಿನ ಕಾಲನಲ್ಲಿ ಸರಿಯಾದುದನ್ನು ಗುರುತಿಸಿ	ಗಾತ್ರ		ವಿಧ			ಬಣ್ಣ	
	ದೊಡ್ಡ	ಸಣ್ಣ	ಮರ	ಪೊದರು	ಬಳ್ಳಿ	ಹಸಿರು	ಇತರೆ
ಉದಾ : ಆಲದ ಮರ	✓		✓			✓	

ಈ ಎಲೆಗಳಿಗೆ ವಾಸನೆ ಇದೆ, ಇಲ್ಲ ಗುರುತಿಸಿ ಬರೆ.

ಕ್ರ.ಸಂ.	ಎಲೆಗಳ ಹೆಸರು	ಇದೆ	ಇಲ್ಲ
1.	ತುಳಸಿ ಎಲೆ		
2.	ಗುಲಾಬಿ		
3.	ಕೊತ್ತಂಬರಿ		
4.	ಕರಿಬೇವು		
5.	ಪುದೀನ		
6.	ದಾಸವಾಳ		

17 ನೇ ದಿನ

ವೀಡಿಯೋಗಾಗಿ ಇಲ್ಲಿ ಕ್ಲಿಕ್ ಮಾಡಿ

<https://drive.google.com/file/d/1w6apIB8FJNjdveGa49Sg2HideJHoEsRu/view?usp=sharing>


ಈ ಚಿತ್ರಕ್ಕೆ ಸೂಚಿಸದಂತೆ ಬಣ್ಣ ಹಾಕಿ

1 = 

2 = 

3 = 

4 = 



18 ನೇ ದಿನ

ವೀಡಿಯೋಗಾಗಿ ಇಲ್ಲಿ ಕ್ಲಿಕ್ ಮಾಡಿ

<https://drive.google.com/file/d/1w6aplB8FJNjdveGa49Sg2HideJHoEsRu/view?usp=sharing>

ಈ ಚಿತ್ರಕ್ಕೆ ಸೂಚಿಸಿದಂತೆ ಬಣ್ಣ ಹಾಕಿ

1 =



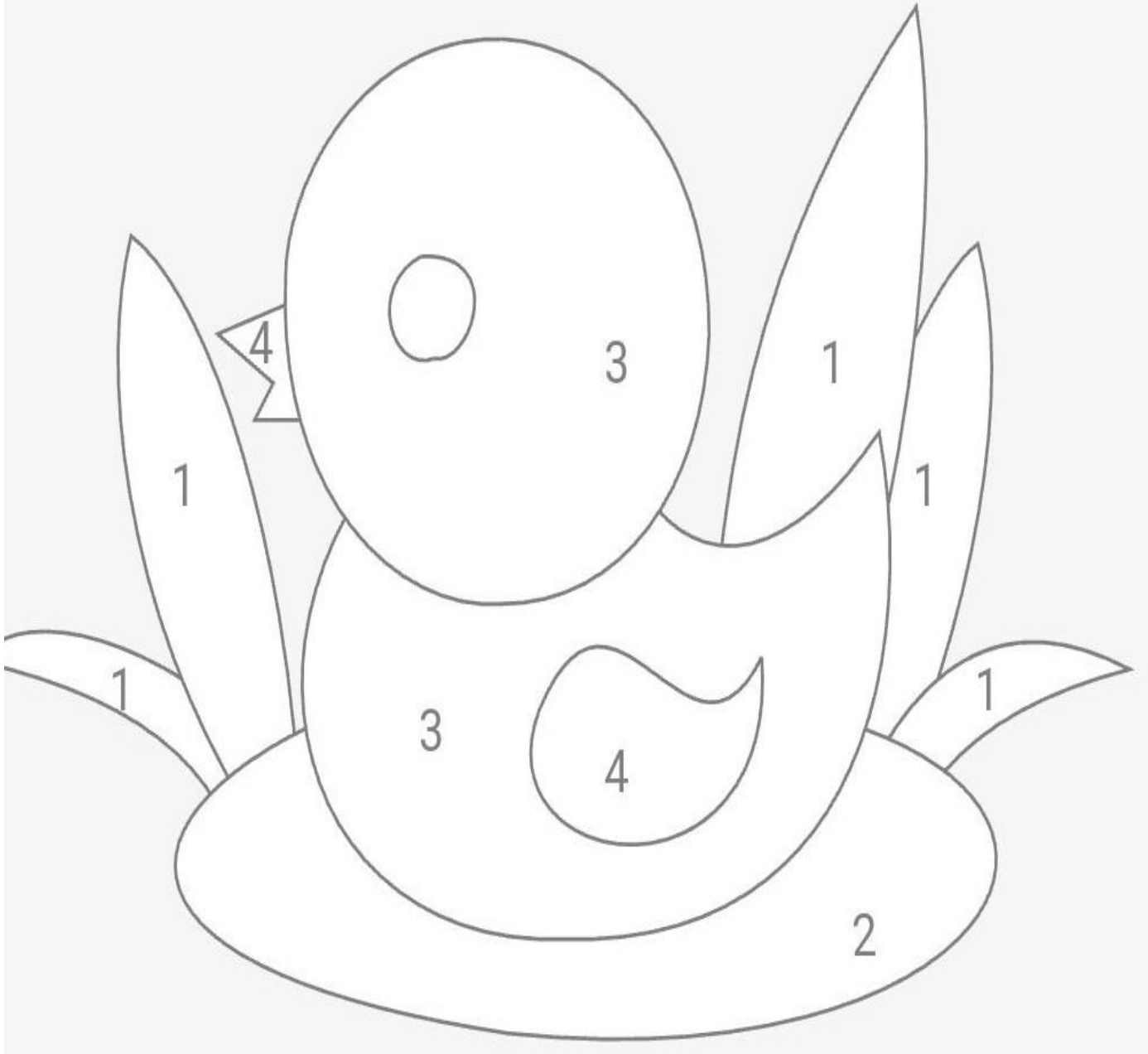
2 =



3 =



4 =



19 ನೇ ದಿನ

ವೀಡಿಯೋಗಾಗಿ ಇಲ್ಲಿ ಕ್ಲಿಕ್ ಮಾಡಿ

<https://drive.google.com/file/d/1c2QdX8kZ7BruZQPyTa1ic1kvHJfvpYkG/view?usp=sharing>

ಈ ಚಿತ್ರಕ್ಕೆ ಬಣ್ಣ ಹಾಕಿ



20 ನೇ ದಿನ

ವೀಡಿಯೋಗಾಗಿ ಇಲ್ಲಿ ಕ್ಲಿಕ್ ಮಾಡಿ

<https://drive.google.com/file/d/1qvl3h6bqCtSgTWHGWsmmFrveEWnWxzGz/view?usp=sharing>

1) ಚಿತ್ರದಲ್ಲಿರುವ ಸೂಚನೆಯನ್ನು ಗಮನಿಸಿ ಇಲ್ಲಿರುವ ವಾಹನಗಳನ್ನು ವರ್ಗೀಕರಿಸಿ.

ಹಡುಗು, ವಿಮಾನ, ಆಟೋ, ಲಾರಿ, ಸೈಕಲ್, ಬಂಡಿ, ಕಾರು, ಟೆಂಪೋ, ಸ್ಕೂಟರ್, ರೈಲು.

ಹತ್ತಿರದ ಪ್ರಯಾಣ	ದೂರದ ಪ್ರಯಾಣ	ತುಂಬಾ ದೂರದ ಪ್ರಯಾಣ
* * *	* * *	* * *

2) ಸಾರಿಗೆಯ ವಿಧಗಳಿಗೆ ಅನುಗುಣವಾಗಿ ವಾಹನಗಳನ್ನು ಹೆಸರಿಸಿ.

ಭೂಸಾರಿಗೆ	ಜಲಸಾರಿಗೆ	ವಾಯುಸಾರಿಗೆ
* * * *	* * * *	* * * *

3) ನೂತನ ಸಾರಿಗೆ ಸೌಕರ್ಯಕ್ಕೆ 2 ಉದಾಹರಣೆ ಕೊಡು.

1..... 2.

4) ನಿಲ್ದಾಣ ಎಂದರೇನು?

A. ಚಿತ್ರ ನೋಡು ಇವುಗಳ ಉಪಯೋಗ ಬರೆ



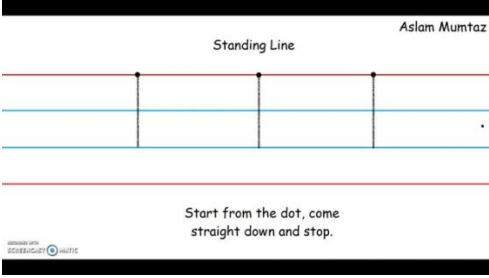

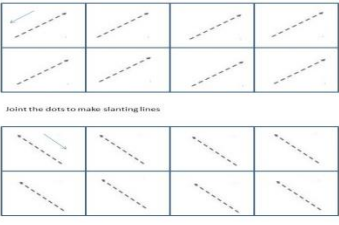










ಕ್ಷೇತ್ರ ಶಿಕ್ಷಣಾಧಿಕಾರಿಗಳು/ಕ್ಷೇತ್ರ ಸಮನ್ವಯಾಧಿಕಾರಿಗಳ ಕಛೇರಿ ಚನ್ನಗಿರಿ || ದಾವಣಗೆರೆ ಜಿಲ್ಲೆ

ನಲಿಕಲಿ 10ಂದ 3ನೇ ತರಗತಿ ಮಕ್ಕಳನ್ನು ನಿರಂತರ ಕಲಿಕೆಯಲ್ಲಿ ತೊಡಗಿಸಿಕೊಳ್ಳಲು ಚಟುವಟಿಕೆಗಳು.

ವಿಷಯ : ENGLISH
BASED ON ENK

ದಿನಾಂಕ	ಕಲಿಕಾ ಚಟುವಟಿಕೆಗಳು	ಶಿಕ್ಷಕರಿಗೆ ಸೂಚನೆಗಳು
ದಿ-10-06-21	<p style="text-align: center;">Strokes</p> 	<p>ಒಂದೊಂದು ಪುಟ ಬರೆಸುವುದು. ಹಾಗೂ ಲಿಂಕ್ ಬಳಸಿ ಆಲಿಸಲು ತಿಳಿಸುವುದು.</p> <p>https://www.youtube.com/watch?v=HBZvU4oy8k</p> <p>prayer rhyme (scan this QR code)</p> 
ದಿ-11-06-21	<p style="text-align: center;"><small>SMALL WONDER PLAY SCHOOL, BANDLAGUDA JAGIR, HYDERABAD</small></p> <p>Name : _____ Class : Nursery www.smallwonderplayschool.com Concept : Writing Readiness Batch : 2020-2021 Topic : Scribbling Patterns</p> <p>Join the dots to make starting lines.</p> 	<p>ಒಂದೊಂದು ಪುಟ ಬರೆಸುವುದು. ಹಾಗೂ ಲಿಂಕ್ ಬಳಸಿ ಆಲಿಸಲು ತಿಳಿಸುವುದು.</p> <p>https://www.youtube.com/watch?v=KjQcnlkkP7Y</p> <p>Y (scan this QR code)</p>  <p>body parts</p>
ದಿ-14-06-21	<p>Name: _____ Class: _____ Date: _____</p> <p>Trace the Curves with our animal friend Clever! Cut clever!</p> 	<p>TPR Activities</p> <p>https://www.youtube.com/watch?v=0E0LbU5czEU</p> <p>EU (scan this QR code)</p> 
ದಿ-15-06-21	<p style="text-align: center;">WRITING STROKE</p> <p>standing line</p> <p>sleeping line</p> <p>Forward slant line</p> <p>Backward slant line</p> <p>Right open curve</p> <p>Left open Curve</p> <p>upward open curve</p> 	<p>ಒಂದೊಂದು ಪುಟ ಬರೆಸುವುದು.</p> <p>TPR Activities</p> <p>LEARN AND PERFORM THESE ACTIONS IN CLASS</p>  <p>1 I like to skip</p> <p>2 I like to jump</p> <p>3 I like to run about</p>

ದಿ-16-
06-21

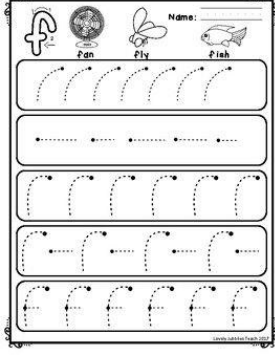


ಒಂದೊಂದು ಪುಟ ಬರೆಸುವುದು.

TPR Activities
Walk



ದಿ-17-
06-21




ಒಂದೊಂದು ಪುಟ ಬರೆಸುವುದು.

TPR Activities
STOP



ದಿ-18-
06-21




ಒಂದೊಂದು ಪುಟ ಬರೆಸುವುದು.

TPR Activities
Turn around



ದಿ-21-
06-21



ಒಂದೊಂದು ಪುಟ ಬರೆಸುವುದು.

PARTS OF THE BODY



ದಿ-22-
06-21

A B C D E F

ಒಂದೊಂದು ಪುಟ ಬರೆಸುವುದು.

Rhyme - my body

<https://www.youtube.com/watch?v=wn56r9UZ6kU>

(scane this QR code)



ದಿ-23-
06-21

G H I J K L
M N O P Q R










ಒಂದೊಂದು ಪುಟ ಬರೆಸುವುದು.

Rhyme

<https://www.youtube.com/watch?v=rBOAQMpcYXU>

(scane this QR code)



<p>ದಿ-24- 06-21</p>		<p>ಒಂದೊಂದು ಪುಟ ಬರೆಸುವುದು. Rhyme https://www.youtube.com/watch?v=ws7RFDmE1wk (scan this QR code)</p> 																																			
<p>ದಿ-25- 06-21</p>		<p>ಒಂದೊಂದು ಪುಟ ಬರೆಸುವುದು. language game simon says https://www.youtube.com/watch?v=8ppqtA2ElQY (scan this QR code)</p> 																																			
<p>ದಿ-28- 06-21</p>		<p>ಒಂದೊಂದು ಪುಟ ಬರೆಸುವುದು. conversation greetings https://www.youtube.com/watch?v=tbum8O9oi7U (scan this QR code)</p> 																																			
<p>ದಿ-29- 06-21</p>	<p>Aa Bb Cc Dd Ee Ff Gg Hh Ii Jj Kk Ll Mm Nn Oo Pp Qq Rr Ss Tt Uu Vv Ww Xx Yy Zz</p>	<p>ಒಂದೊಂದು ಪುಟ ಬರೆಸುವುದು. story the fat king https://www.youtube.com/watch?v=IEvPz3XFFNY (scan this QR code)</p>  <p>https://www.youtube.com/watch?v=Yz3xSEIyrvk (scan this QR code)</p> 																																			
<p>ದಿ-30- 06-21</p>	<p>Find and circle the matching words</p> <table border="1" data-bbox="220 1525 794 1727"> <tr> <td>A</td> <td>B</td> <td>A</td> <td>C</td> <td>D</td> <td>A</td> <td>E</td> </tr> <tr> <td>m</td> <td>m</td> <td>d</td> <td>t</td> <td>h</td> <td>m</td> <td>n</td> </tr> <tr> <td>S</td> <td>f</td> <td>t</td> <td>k</td> <td>S</td> <td>j</td> <td>f</td> </tr> <tr> <td>P</td> <td>T</td> <td>P</td> <td>d</td> <td>p</td> <td>b</td> <td></td> </tr> <tr> <td>K</td> <td>N</td> <td>M</td> <td>L</td> <td>P</td> <td>C</td> <td>K</td> </tr> </table>	A	B	A	C	D	A	E	m	m	d	t	h	m	n	S	f	t	k	S	j	f	P	T	P	d	p	b		K	N	M	L	P	C	K	<p>ಅಭ್ಯಾಸ ಮಾಡಿಸುವುದು. STORY TELLING-WHO IS HAPPY https://www.youtube.com/watch?v=HEisj0EulbE (scan this QR code)</p> 
A	B	A	C	D	A	E																															
m	m	d	t	h	m	n																															
S	f	t	k	S	j	f																															
P	T	P	d	p	b																																
K	N	M	L	P	C	K																															

ಸೂಚನೆ : ಕಳೆದ ವರ್ಷದ ಇಂಗ್ಲೀಷ್ ಅಭ್ಯಾಸ ಪುಸ್ತಕಗಳು ಲಭ್ಯವಿದ್ದಲ್ಲಿ ಅದರಲ್ಲಿ ಬರೆಸುವುದು. QR code ಅನ್ನು ಸ್ಕ್ಯಾನ್ ಮಾಡುವ ಮೂಲಕ **RHYMES, STORY, TPR activities Language game** ಸುಲಭವಾಗಿ ನೋಡಬಹುದು.