

स्वर अक्षरों का अभ्यास

I. स्पष्ट उच्चारण करते हुए लिखिए और पढ़िए :

अ आ इ ई उ ऊ ऋ ए ऐ ओ औ अं अः

— — — — — — — — — — — — — — — —
— — — — — — — — — — — — — — — —

क्रम के साथ लिखिए और पढ़िए :

इ उ अ ऋ ई आ औ ऐ अं ओ ए अः ऊ

— — — — — — — — — — — — — — — —
— — — — — — — — — — — — — — — —

II. क्रम के साथ पूर्ण करो -

○ अ ○ ○ इ ○ ○ ○ ऊ ○ ऋ

○ ○ ओ ○ ○ ○ अः

व्यंजनों को पढते हुए लिखिए :

क

ख

ग

घ

ङ

च

छ

ज

झ

ञ

पढते हुए पूर्ण कीजिए :

क ग ङ

च झ

अंग्रेजी अक्षर 'C' के आधार पर

ट

--	--	--	--	--	--	--	--

ठ

--	--	--	--	--	--	--	--

ड

--	--	--	--	--	--	--	--

ढ

--	--	--	--	--	--	--	--

ण

--	--	--	--	--	--	--	--

त

--	--	--	--	--	--	--	--

थ

--	--	--	--	--	--	--	--

द

--	--	--	--	--	--	--	--

ध

--	--	--	--	--	--	--	--

न

--	--	--	--	--	--	--	--

ट

ठ

ड ----- ----- ----- ----- ----- -----

ढ ----- ----- ----- ----- ----- -----

ण ----- ----- ----- ----- ----- -----

त ----- ----- ----- ----- ----- -----

थ ----- ----- ----- ----- ----- -----

द ----- ----- ----- ----- ----- -----

ध ----- ----- ----- ----- ----- -----

न ----- ----- ----- ----- ----- -----

प -----

फ -----

ब -----

भ -----

म -----

य -----

र -----

ल -----

व -----

श -----

ष	<input type="text"/>	<input type="text"/>	<input type="text"/>	<input type="text"/>	<input type="text"/>	<input type="text"/>	<input type="text"/>
स	<input type="text"/>	<input type="text"/>	<input type="text"/>	<input type="text"/>	<input type="text"/>	<input type="text"/>	<input type="text"/>
ह	<input type="text"/>	<input type="text"/>	<input type="text"/>	<input type="text"/>	<input type="text"/>	<input type="text"/>	<input type="text"/>
क्ष	<input type="text"/>	<input type="text"/>	<input type="text"/>	<input type="text"/>	<input type="text"/>	<input type="text"/>	<input type="text"/>
त्र	<input type="text"/>	<input type="text"/>	<input type="text"/>	<input type="text"/>	<input type="text"/>	<input type="text"/>	<input type="text"/>
ज	<input type="text"/>	<input type="text"/>	<input type="text"/>	<input type="text"/>	<input type="text"/>	<input type="text"/>	<input type="text"/>
श्र	<input type="text"/>	<input type="text"/>	<input type="text"/>	<input type="text"/>	<input type="text"/>	<input type="text"/>	<input type="text"/>








ष	-----	-----	-----	-----	-----	-----
स	-----	-----	-----	-----	-----	-----
ह	-----	-----	-----	-----	-----	-----
क्ष	-----	-----	-----	-----	-----	-----
त्र	-----	-----	-----	-----	-----	-----
ज	-----	-----	-----	-----	-----	-----
श्र	-----	-----	-----	-----	-----	-----

III. पढते हुए पूर्ण करो-

क		ग		ड.
च				ज
ट		ड		
त				न
प	फ		भ	
य		ल		श
ष			क्ष	त्र
	श्र			

पाठ 3
स्वर

1. निम्न चित्र देखकर पहचानो और चित्र का नाम लिखो:



2. चित्र देखिए और जोड़िए



खग

घर

बस

कलम

मगर

3. बिना मात्रावाले शब्द पढ़िए और पढ़ते हुए लिखिए

जग	गज	मन	नम	वन	नव

बल	लब	रम	मर	सब	बस

तब	अब

दल	फल

खग	कब

बहन	सहन

चलन	लगन

मनन	नमन

गलत	तरल

कसर	सडक

बहस	सफल

पाठ 4

स्वर और उनकी मात्राएँ

अ आ इ ई उ ऊ ऋ
 ा ि ी ु ू ृ
ए ऐ ओ औ अं अः
े ै ो ौ ँ ः

अयोगवाह

अनुस्वर :- अं विसर्ग :- अः

स्वर की मात्राओं से बारहखडी लिखिए :

नमूना :- क का कि की कु कू के कै को कौ कं कः

क	का	कि	की	कु	कू	के	कै	को	कौ	कं	कः
ख											
ग											
घ											
ङ											
च											
छ											
ज											
झ											
ञ											
ट											

ठ											
ड											
ढ											
ण											
त											
थ											
द											
ध											
न											
प											
फ											
ब											
भ											
म											
य											
र											
ल											
व											
श											
ष											
स											
ह											
क्ष											
त्र											
ज											