

٦  
: قلیل التسابی مواد لبرائے پیل بند کاروائی :

: گورنمنٹ اردو ہائر پرائمری اسکول گلوی :

مہینہ : اردو

جماعت : ششم

کلمہ : مددگی

تیار کردہ معلمہ : یاسمین - ۲۷ - گلادگی



## بنیادی مداحیتیں :

- 01 - بچوں میں متضاد الفاظ کا تصور پیدا کرنا -
- 02 - مخلوط اور مرکب الفاظ کی پہچان -
- 03 - طلبہ میں لفظوں کی شناخت کرانا -
- 04 - طلبہ محاوروں اور کہاوتوں کا فرق جاننا -
- 05 - تصاویر کی مدد سے جملے بنانا -
- 06 - طلبہ میں رموز و اوقاف کی علامتیں کا تصور پیدا کرنا -
- 07 - تصاویر کی مدد سے املا لکھنا -
- 08 - آسان موضوع پر مختصر جملے لکھنا -
- 09 - ذومعنی الفاظ اور واحد و جمع کا تصور سمجھنا -
- 10 - تصویر کی مدد سے بے ترتیب جملوں کو ترتیب دینا -
- 11 - لفظی کھیل کی مدد سے طلبہ میں الفاظ کا ذخیرہ پیدا کرنا -
- 12 - آسان جملوں کی تشکیل کرنا -
- 13 - بے ترتیب حروفوں کی جوڑ کو درست کرنا -
- 14 - ہم آواز الفاظ کے تصور کو جاننا -
- 15 - آسان عبارت پڑھ کر جوابات دینا -

## ◌ ورک شیٹ نمبر 01 ◌

I - ایسا شعر جس میں ایسے دو الفاظ جو معنوی لحاظ ایک دوسرے کی ضد ہوں استعمال ہوئے ہوں وہ "صنعت تضاد" کہلاتا ہے -

مثال : کہیں موت ہے تو کہیں زندگی  
موت X زندگی  
خزاں X بہار

II مندرجہ ذیل میں دئے گئے اشعار سے صنعت تضاد کی نشاندہی کرو -

01 - اے ساری دنیا کے مالک  
راجا اور پیر جا کے مالک  
[ X ]

02 - جوت ہے تیری جل اور تھل میں  
باس ہے تیری پھول اور پھل میں  
[ X ]

03 - ہر دل میں ہے تیرا بسیرا  
تو پاس اور گھر دور ہے تیرا  
[ X ]

04 - تو ہے اکیلوں کا رکھوالا  
تو ہے اندھیرے گھر کا اجالا  
[ X ]

05 - تو ہی ڈبوے تو ہی ترائے  
تو ہی بیٹرا پار لگائے  
[ X ]

## ؟ ورک شیٹ نمبر 03 ؟

I - ایسا لفظ جو گروہ سے تعلق نہیں رکھتا ہو وہ غیر متعلق لفظ کہلاتا ہے۔

مثال: علم، عقل، دانش، جہالت [ جہالت ]

II غیر متعلق لفظ کو علاحدہ کریں۔

[ ] 01 - سورج، زمین، چاند، ستارے

[ ] 02 - جنگل، پتے، درخت، پوشاک

[ ] 03 - طوطا، مینا، کوآ، بلی

[ ] 04 - استاد، ڈاکٹر، نوکر، وکیل

[ ] 05 - گوشت، آلو، بیگن، بھینڈی

[ ] 06 - کتاب، لکڑی، قلم، بستہ

[ ] 07 - خوش، سکون، نفرت، امن

[ ] 08 - لومڑی، گائے، ہاتھی، چیتا

[ ] 09 - یونان، فجر، مصر، روم

[ ] 10 - پھمن، دشمن، گلستان، باغ

## ✧ ورک شیٹ نمبر 04 ✧

\* دو یا دو سے زیادہ الفاظ کا مجموعہ جس کے لفظی معنی کے بجائے

مرادى معنی نے جاییں "مجاورہ" کہلاتا ہے ۔

مثال : تارے گنتا = رات بھر جاگنا

دل بھر آنا = بہت افسوس ہونا




I - اوپر بتائے گئے مجاوروں کی مدد سے اپنی درسی کتاب کی مدد سے چند

مجاورے بنائیں ۔

- \_\_\_\_\_ - 01
- \_\_\_\_\_ - 02
- \_\_\_\_\_ - 03
- \_\_\_\_\_ - 04
- \_\_\_\_\_ - 05
- \_\_\_\_\_ - 06
- \_\_\_\_\_ - 07
- \_\_\_\_\_ - 08
- \_\_\_\_\_ - 09
- \_\_\_\_\_ - 10

ورک شیٹ نمبر 05 :

I - تصویر کی مدد سے جملے لکھیے۔



## ورک شیٹ نمبر 06 :

دورانِ بات چیت ہمیں رکن / رکنا پڑتا ہے اُسے وقفہ یا ٹھہراؤ کہتے ہیں۔ لکھنے کے دوران ٹھہراؤ کی جگہ پر جو علامتیں یا نشانیاں لگائی جاتی ہیں۔ انہیں رموزِ اوقاف کہتے ہیں۔

رموزِ اوقاف کی علامتیں [ - ، ؟ ، ! ، ” ” ]

01 - پورا وقفہ :- ایک جملہ مکمل ختم ہونے پر لگایا جاتا ہے۔ [ - ]

02 - استفہامیہ :- سوالیہ جملے پر استعمال کیا جاتا ہے [ ؟ ]

03 - فحاشیہ :- غصہ ، تعجب ، یا خوف کے موقعہ پر لگایا جاتا ہے [ ! ]

04 - واوین :- کسی خاص نام یا جملے کے موقعہ پر ظاہر کیا جاتا ہے [ ” ” ]

I - دئے گئے مثالوں کی مدد سے رموزِ اوقاف کی علامتوں کا استعمال کرتے ہوئے اور چند مثالیں بتائیں۔


- 01 - میرا نام احمد ہے۔ - 02 - تم کیا کر رہے ہو؟  
03 - واہ! کتنا خوبصورت گلاب ہے۔ - 04 - ”قرآن“ آسمانی کتاب ہے۔

01	02
03	04
05	06
07	08
09	10

## ◡ راک شیٹ نمبر 07 ◡

ہمارا ترنگا جھنڈا قومی یکتا، رواداری، میل و محبت اور شان

وہ شوکت کا مظہر ہے۔ یہ جھنڈا ہماری آزادی کا اعلان ہے۔ اس



کی سائے میں رہ کر ہمارے اندر خود اعتمادی، ہمت

اور ترقی کا شوق و ولولہ پیدا ہوتا ہے۔

ہمارا قومی جھنڈا مستطیل نما ہے۔ اس کی چوڑائی اور

لمبائی کا تناسب 2 اور 3 ہے جو تین انگ انگ رنگوں

کی وجہ تین پیٹروں کی شکل میں دکھائی پڑتے ہیں۔ سب سے اوپر کی پٹی

زعفرانی (کیری) رنگ کی ہے۔ یہ رنگ ہمارے اندر ہمت اور قربانی کے

جذبے کو ابھارتا ہے اور سفید رنگ سچائی اور پاکیزگی کی تعلیم دیتا ہے۔ اور

ہرے رنگ سے ہمیں خوشحال زندگی کا سبق ملتا ہے۔

سوال نمبر 1 - ہمارا جھنڈا کس بات کا اعلان کرتا ہے؟

ج -

سوال نمبر 2 - ہمارے جھنڈے میں کون کون سے رنگ ہیں؟

ج -

سوال نمبر 3 - ہمارے جھنڈے کی شکل کیسی ہے؟

ج -

سوال نمبر 4 - سفید رنگ کس بات کی تعلیم دیتا ہے؟

ج -

سوال نمبر 5 - ہر رنگ کس بات کا سبق دیتا ہے؟

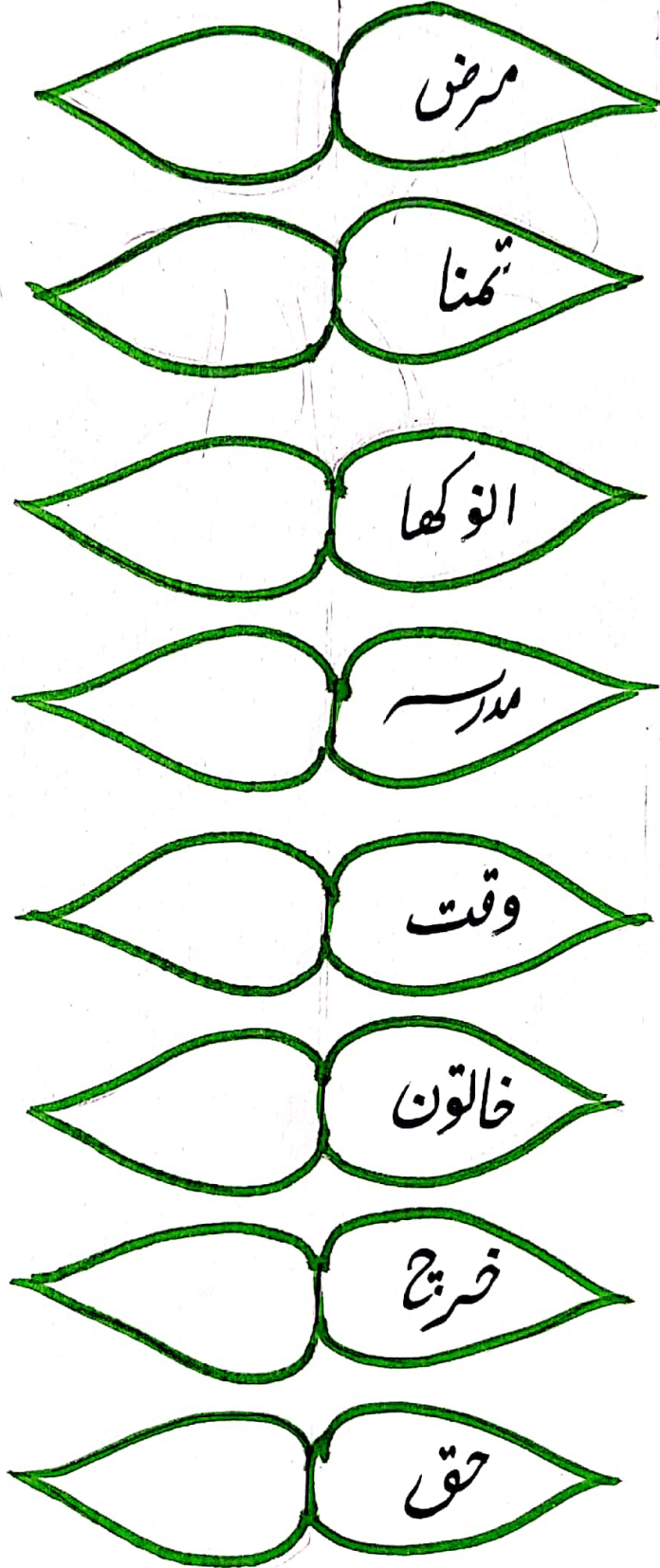
ج -




وړك شپټ نمبر 08 :

I- ذيل ميں دئے گئے واحد الفاظ كى جمع بنايے۔

مثال: فرد + افراد



وړك شپټ نمبر 09 :  
I - تصوير كى مدرسى مختر مهنون كيهى -



✽ ورک شیٹ نمبر 10 ✽

I - درجہ ذیل مضامین پر آسان تین جملے لکھیے -

: عید :

- 01

- 02

- 03

: دُعا :

- 01

- 02

- 03

: ماں اور باپ :

- 01

- 02

- 03

: اُستاد :

- 01

- 02

- 03

## وَرک شپٹ نبر ۱۱ :

I - دیکھئے گئے الفاظ کی مدد سے آسان سادہ جملے بنائیں۔

دیا	نے پسندیدہ شے	جاوید
قربان کیا	بیمار	رحیم
کر رہا تھا	دعا	
تھا	نے مشورہ	

مثال: جاوید دعا کر رہا تھا۔

1 -

2 -

3 -

4 -

5 -

6 -

7 -

8 -

9 -

10 -

11 -

12 -

## ✳ ورک شیٹ نمبر 12 ✳

I - ایسے الفاظ جس کے دو یا دو سے زیادہ معنی ہوں ذو معنی الفاظ  
یا مترادفات کہلاتے ہیں۔

مثال: صورت - چہرہ / حالت، کیفیت

حُسن - خوبصورتی / اچھائی / جمال

دنیا - عالم / جہاں / کائنات

II اوپر مثالوں میں بتائے گئے ذو معنی الفاظ کی مدد سے اپنی درسی کتاب کے  
ذریعہ سے پندرہ مثالیں لکھیے۔

01 -

02 -

03 -

04 -

05 -

06 -

07 -

08 -

09 -

10 -

11 -

12 -

✦ ورک شیٹ نمبر 13 ✦

I - مندر ذیل الفاظ کو الٹ کر لکھیے۔

مثال: راج = جار ، انور = رونا

- تاج	13	- 01 - ران
- لب	14	- 02 - کان
- رات	15	- 03 - نام
- سب	16	- 04 - پیٹ
- مال	17	- 05 - رام
- انار	18	- 06 - جان
- ریت	19	- 07 - پان
- پاٹ	20	- 08 - تار
- کون	21	- 09 - اناج
- موج	22	- 10 - گرم
- جال	23	- 11 - مور
- روز	24	- 12 - گول

## ورک شیٹ نمبر 14 :

1 - تصویر کی مدد سے بے ترتیب جملوں کو ترتیب وار لکھے۔

مثال :- نام ہے احمد میرا - [سچ - میرا نام احمد ہے]۔

1- صفائی کا کر رہے ہیں بچے کام۔

- ج



02 - رہا برش کر ڈر کا ہے۔

- ج



03 - پڑھ رہے ہیں بچے کتابیں۔

- ج



04 - ہیں جماعتی کمرے جارہے بعد طلبہ کے دُعا میں۔

- ج




05 - ماں رہی ہے کھانا پکا۔

- ج



I - دئے گئے لفظ کے آخری لفظ سے / آخری حروف سے نیا لفظ بتائیں -  
: ورک شیٹ نمبر 15 :  
s





## ✦ ورک شیٹ نمبر 16 ✦

I ذیل میں دئے گئے جوڑیوں کی صحیح جوڑ لگائیں۔


ب	الف	نمبر
* دنیا بھر کی خبریں جانتے کے لئے	موبائل فون	1
* نئی معلومات حاصل کرنے	ریڈیو	2
* خبریں سنتے کے لئے	خطوط	3
* بات کرنے کے لئے	کمپیوٹر	4
* پیغامات بھیجنے کے لئے	ٹیلی ویژن	5

ب	الف	نمبر
* رات	زندگی	1
* دشمن	جنت	2
* جہنم	دوست	3
* موت	نیکی	4
* بدی	دن	5


ب	الف	نمبر
* چمک دار	راجا	1
* جہاں	باس	2
* بادشاہ	دنیا	3
* خوشبو	تجارت	4
* بیوپار	روشن	5

## ✦ ورک شیٹ نمبر ۱۳ ✦

I۔ ذیل میں بتائے گئے عمارتوں کے نام کے صرف بے ترتیب ہیں ان کی ترتیب درست کریں۔




ع ل ق ل ال



ل ت ا ج م ج



ل م س ی و ر ج م



ن ی م ر ا ج ا ر

## ذکر شیٹ نمبر 18 :

مذکر و مونث :

I جو اسم 'نر' جنس کے لئے بولا جائے مذکر کہلاتا ہے۔

مثال: لڑکا، دھوبی، استاد، گھوڑا، راجا وغیرہ۔

II جو اسم 'مادہ' جنس کے لئے بولا جائے مونث کہلاتا ہے۔

مثال: لڑکی، دھوبین، اُستانی، گھوڑی، رانی وغیرہ۔

III اوپر دئے گئے مثالوں کی مدد سے چند نئے مذکر و مونث کی جوڑی بنائیں۔

نمبر	مذکر	مونث

وَرک شِیٹ نمبر ۱۹ :

ہم آواز الفاظ :

ہم آواز الفاظ وہ الفاظ ہیں جن کے آخری حروف میں آواز یکساں پائی جاتی ہے۔ مثال: آتی، جاتی، کھاتی، لاتی، سوتی

I۔ ذیل کی فہرست میں دئے گئے ہم آواز الفاظ کو ان کے آواز کی یکسانیت کے مطابق علیحدہ کریں۔

لانا	ڈرتی	نعت	کھاتی	سات
وہاں	جانا	پھرتی	دانت	کہا
مرتی	یہاں	فرست	بجانا	برکت
بات	رونا	جہاں	ہستی	رحلت
رات	ماں	خدمت	غفلت	ہستا

فرست	لانا	ڈرتی	نعت	کہاں
رحلت				
غفلت				