


ٖ قلیل اکتسابی مواد پیرائے پل بند کاروائی ٖ

گورنمنٹ اُردو ہائیر پرائمری اسکول، گلوی

مہنون : اُردو

جماعت : پنجم

تیار کردہ معلمہ : یاسمین - ۲۷ - سلا دگی



بنیادی صلاحیتیں :

- 01 - مفرد اور مخلوط حروف کی شناخت -
- 02 - حروف کی شکلوں کی شناخت -
- 03 - آسان عبارت پڑھ کر جوابات لکھنا -
- 04 - تصویر کی مدد سے الفاظ لکھنا -
- 05 - تصاویر کی مدد سے جملے بنانا -
- 06 - مختصر کہانیاں پڑھنا، سمجھنا اور جوابات دینا -
- 07 - مرکب الفاظ شناخت کرنا اور لکھنا -
- 08 - الفاظ میں تبدیلی / نئے الفاظ کی تشکیل -
- 09 - تصاویر کی مدد سے جملے تحریر کرنا -
- 10 - مذکر اور مؤنث کا فرق پہچاننا -
- 11 - الفاظ کو جملوں میں استعمال کرنا -
- 12 - الفاظ کی مدد سے ہم وزن آواز الفاظ کو تحریر کرنا -
- 13 - آسان الفاظ کے اعداد لکھنا - اور تصاویر کی مدد سے جملے درست کرنا -

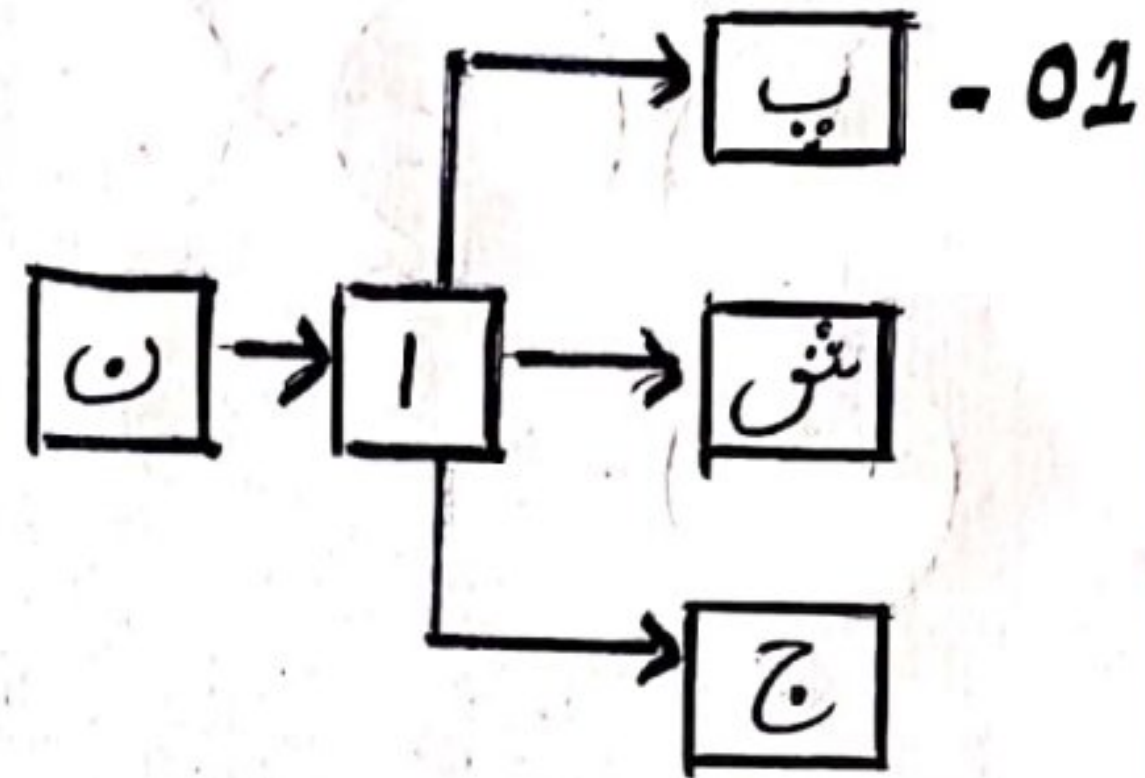
ورک شیٹ نمبر 01 :

I - مثال کے مطابق الفاظ بنائیے۔

1 - پ + ا + ن = پان

2 - _____ =

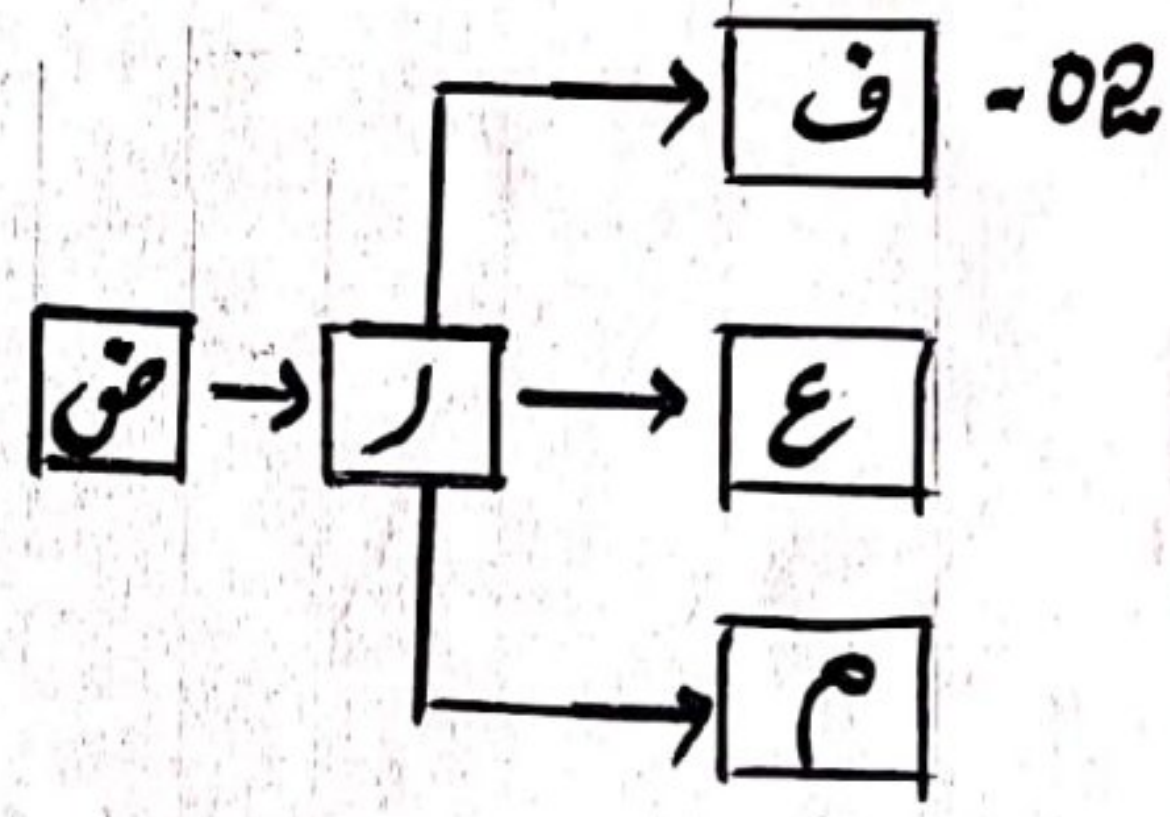
3 - _____ =



1 - _____ =

2 - _____ =

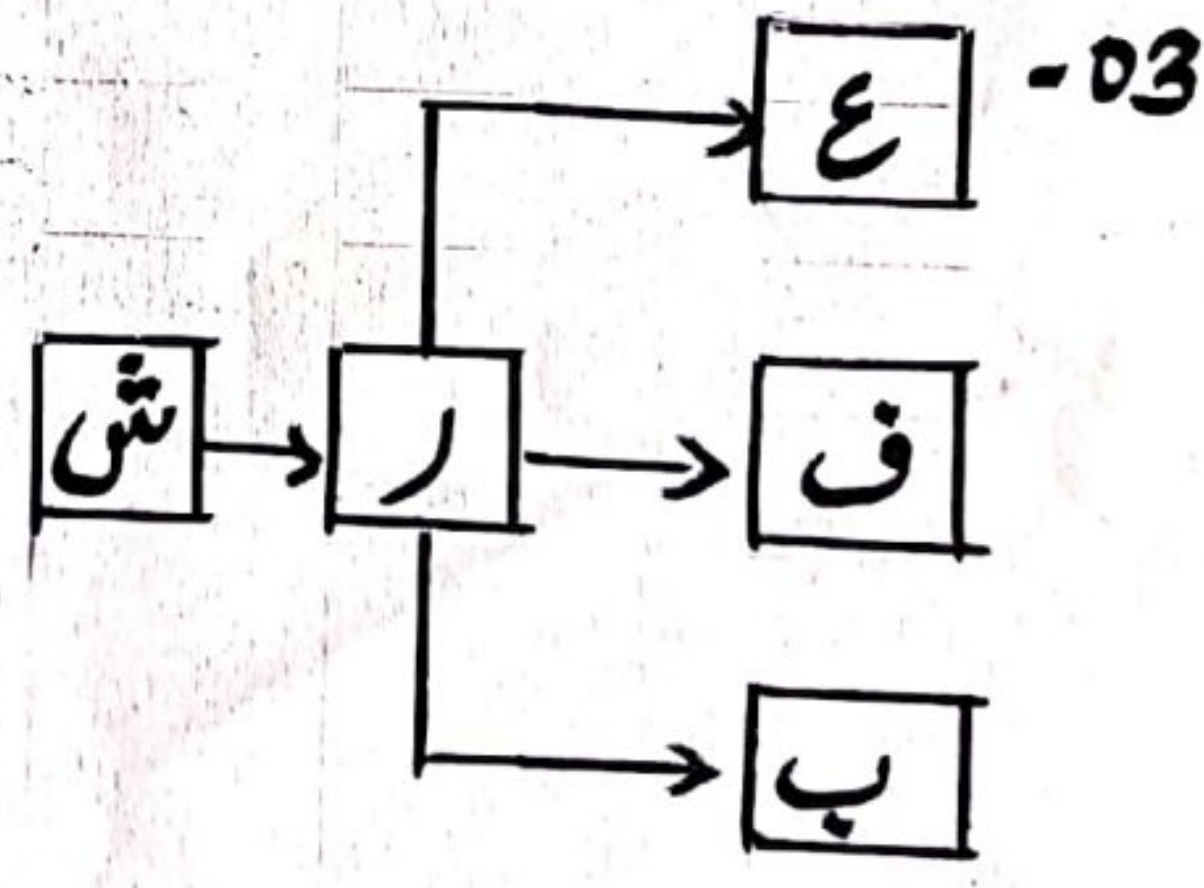
3 - _____ =



01 - _____ =

02 - _____ =

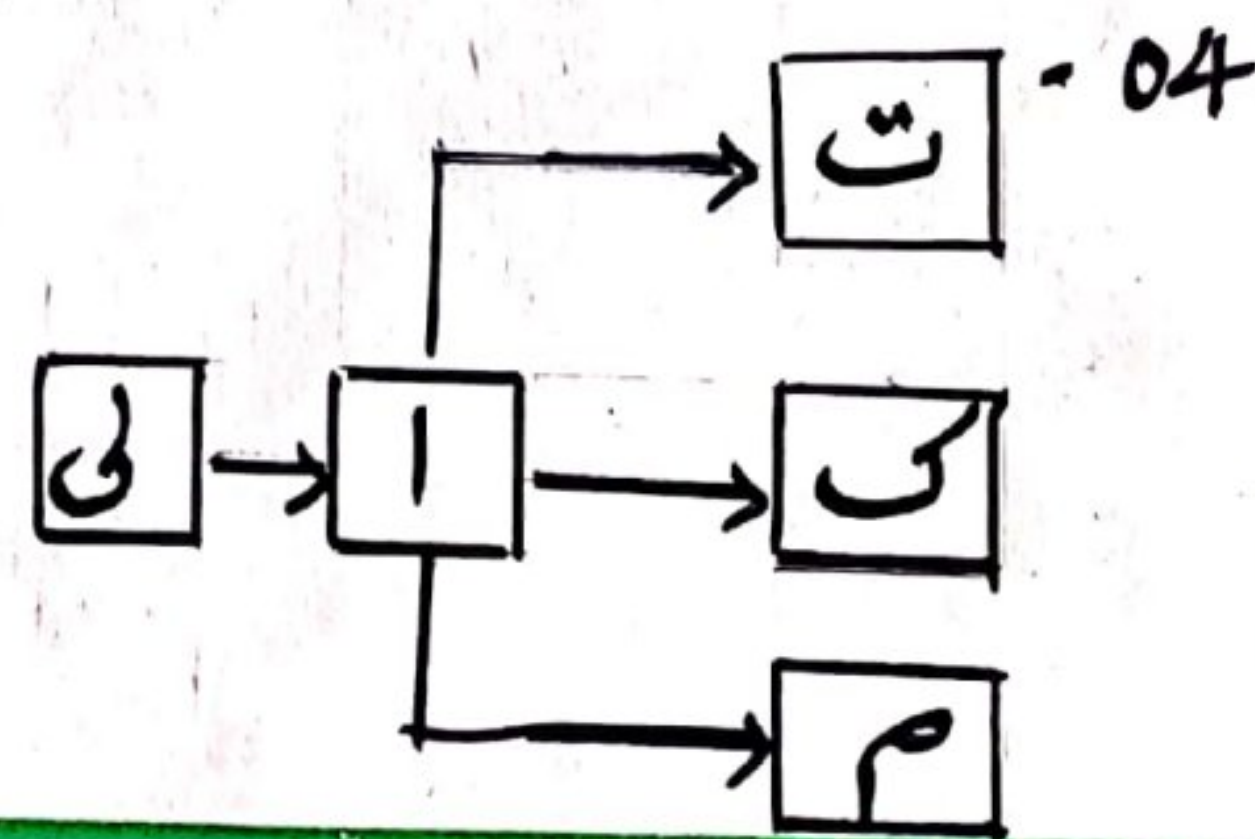
03 - _____ =



01 - _____ =

02 - _____ =

03 - _____ =



:- ورک شیٹ میرے :-

مثال کے مطابق دیئے گئے الفاظ کے حرفِ ارگ الگ کر کے لکھیے۔

مثال: اخلاق = ا خ ل ا ق

1 - رسول = _____

2 - سلوک = _____

3 - نفرت = _____

4 - خاموشی = _____

5 - اچانک = _____

6 - حرمت = _____

7 - معافی = _____

8 - محبت = _____

9 - عزیز = _____

10 - عمدہ = _____

11 - مجبور = _____

۱ ورک شیٹ بجزوہ :

I - قوسین میں دیئے گئے الفاظ کی مدد سے عبارت مکمل کریں۔

آپ نے بھی لوگوں کو پیار و محبت سے رہنے

اور ہمیشہ یولتے کی تاکید کی۔ غریبوں،

بے کسوں، یتیموں اور مسکینوں سے کا سلوک فرمایا

اپنے عمدہ اخلاق اور اعلیٰ کردار سے سبق دیا۔

اس کے باوجود لوگوں نے آپ کو بہت ستایا دکھ دیا اور طرح طرح

کی دیں۔ مگر آپ نے ہمیشہ صبر سے کام لیا اور ہر

ایک کی کی۔ یہاں تک کہ آپ کو جنہوں نے ستایا ان



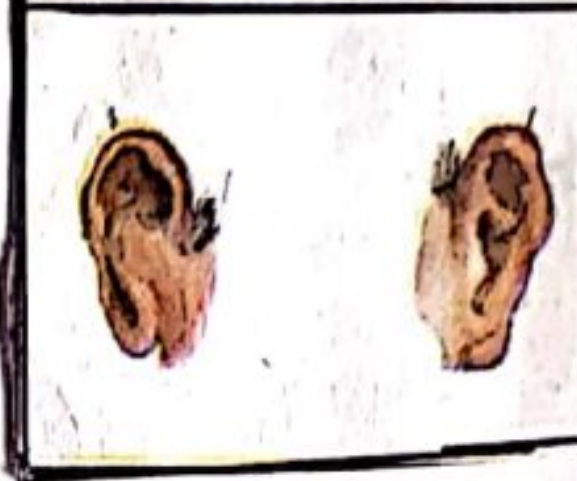



سے بھی فرمایا اور ان سے ہمدردی کی۔ آپ

کی ساری زندگی کا نمونہ تھی۔

[مدد، حسن اخلاق، اچھا سلوک، ہمدردی، سچ، تکلیفیں، انسانیت کا]

ورک شیٹ نمبر 04 :

I مندر درجہ ذیل میں دئے گئے اعضاء کے استعمالات لکھے۔

_____ =		01
_____ =		02
_____ =		03
_____ =		04
_____ =		05
_____ =		06

ورک شیٹ نمبر 05 :

I - تصویر کی مدد سے قوس میں دیئے گئے الفاظ کو چن کر خالی جگہوں میں لکھیں اور کہانی مکمل کریں۔

1 - ایک میں چھوٹی ڈوب رہی تھی۔

2 - کبوتر نے لٹوڑ کر پانی میں پھینکا۔



3 - اس پر بیٹھ کر کنارے آگئی۔

4 - ایک دن شکاری کو نشانہ بنا رہا تھا۔

5 - نے دیکھا اور شکاری کے پیر کو کاٹا۔

6 - کاتیر گر پڑا۔

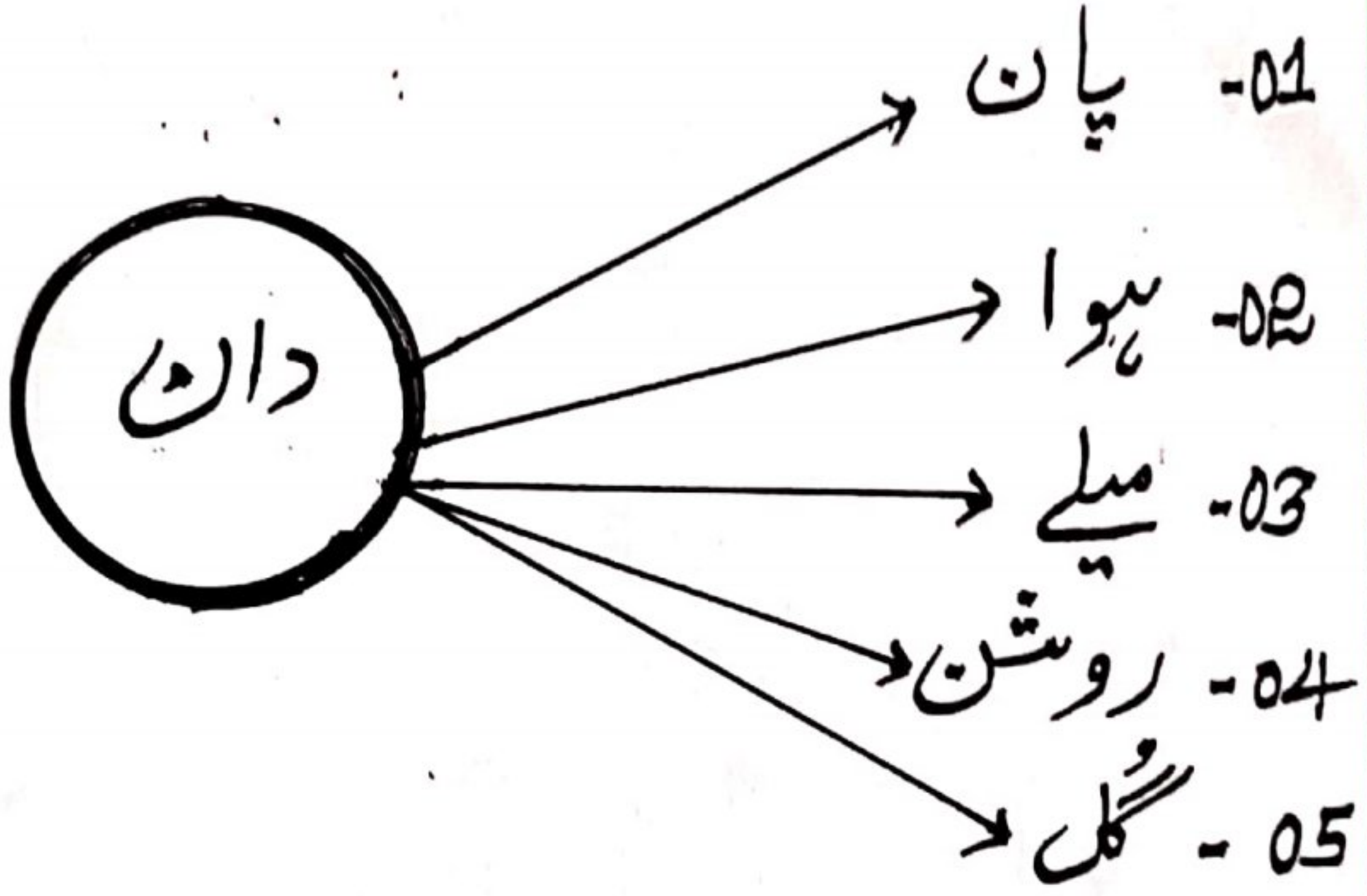
7 - کی جان بچ گئی۔



[پتہ ، ندی ، چھوٹی ، کبوتر ، شکاری]

ورک شیٹ نمبر 06 :

I - مثال کے مطابق لاصقوں کی مدد سے مرکبات بنائیں -



مثال : پان + دان = پاندان

- 01 - _____ = _____
- 02 - _____ = _____
- 03 - _____ = _____
- 04 - _____ = _____

: ورک شیٹ نمبر 07 :

I - مثال کے مطابق "ا" اور "ع" کی مدد سے الفاظ بتائیں ۔

13	— پید =	01 - اطلاع = اطلاع
14	— یک =	02 - جماعت = جماعت
15	— دان =	03 - ستاد =
16	— پب =	04 - ورت =
17	— صر =	05 - شمال =
18	— پید =	06 - ب - رات =
19	— ر - ستہ =	07 - ر - بی =
20	— ڈ - کر =	08 - رکو - =
21	— رب =	09 - طر =
22	— یاز - ر =	10 - جب =
23	— قلمند =	11 - صل =
24	— شا - ر =	12 - ور =

= ورک شیٹ نمبر 08 =


I - مندرجہ ذیل ترسیلی آلات کے نام لکھیے۔



(2)



(1)



(4)



(3)



(6)



(5)

: ورک شیٹ نمبر 09 :

I - درج ذیل مذکر موتث لکھئے -

موتث	مذکر		موتث	مذکر
-	مرغا	13	-	1 والد
-	مانک	14	-	2 پیٹا
-	کیوٹر	15	-	3 باپ
-	اپا	16	-	4 گھوڑا
-	سلطان	17	-	5 مرد
-	اُستاد	18	-	6 لڑکا
-	مور	19	-	7 بھائی
-	کتا	20	-	8 چچا
-	بندر	21	-	9 ماموں
-	پانھی	22	-	10 شوہر
-	شیر	23	-	11 دادا
-	خالو	24	-	12 نانا

= ورک شیٹ نمبر 10 =

I - درج ذیل الفاظ کو جملوں میں استعمال کرو -

مثال: سردی = امرود کے کھانے سے سردی اور زکام ہوتا ہے -

01 - علم =

02 - نعت =

03 - بازار =

04 - وقت =

05 - حمد =

06 - عید =

07 - ماں =

08 - انسان =

09 - بچپن =

10 - ایجاد =

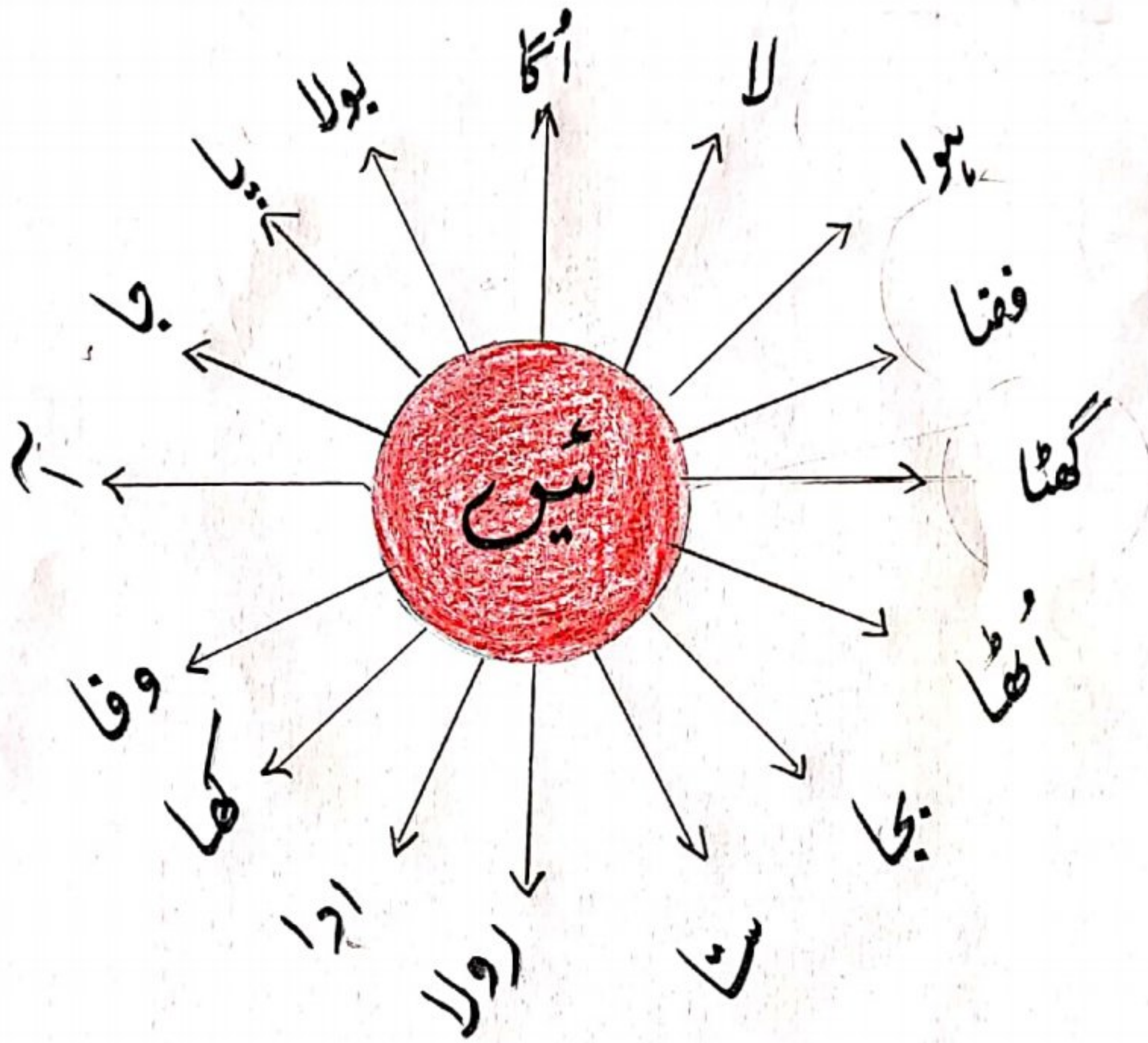
11 - زندگی =

12 - موت =

ورک شیٹ نمبر 11:

I - مثال کے مطابق لفظ "میں" کو ملا کر ہم وزن الفاظ بنائیے۔

01 - اگائیں -



-5	-4	-3	-2	-1
-10	-9	-8	-7	-6
-15	-14	-13	-12	-11

ورک شیٹ نمبر 12 :

I - درج ذیل الفاظ کے اقداد لکھئے :

الفاظ	القداد	الفاظ	القداد
1 - آسمان -	13 - خرید -	14 - ہنسنا -	15 - محبت -
2 - دن -	16 - انذر -	17 - جدید -	18 - سقید -
3 - خوشی -	19 - بیمار -	20 - بہادر -	21 - غالب -
4 - ازل -	22 - صبح -	23 - گرمی -	24 - تندرست -
5 - اندھیرا -			
6 - گناہ -			
7 - ابتداء -			
8 - نیا -			
9 - امیر -			
10 - شروع -			
11 - نقصان -			
12 - کچا -			

= ورک شپٹ نمبر 13 =


I - "و" کا استعمال کرتے ہوئے مثال کے مطابق مرکبات بتائیے۔

مثال = شب و روز = شب و روز

- | | | | | | |
|------|------|---|------|---|-------------|
| 1 - | امیر | و | عزیز | = | امیر و عزیز |
| 2 - | شام | و | " | = | " |
| 3 - | ذکر | و | " | = | " |
| 4 - | حرام | و | " | = | " |
| 5 - | در | و | " | = | " |
| 6 - | صبر | و | " | = | " |
| 7 - | نرم | و | " | = | " |
| 8 - | خوشی | و | " | = | " |
| 9 - | عیش | و | " | = | " |
| 10 - | نیک | و | " | = | " |
| 11 - | دین | و | " | = | " |
| 12 - | جان | و | " | = | " |

ورک شیٹ نمبر 14:

I - تصویر کی مدد سے جملے بنائیں -



: ورک شیٹ نمبر 15 :

I - مثال کے مطابق دئیے گئے الفاظ کے حروف اُلٹ پھیر سے مختلف نئے الفاظ بتائیں۔

مثال: دریافت = دریا، پار، فرد، در، دار، یاد

01 - آرام =

02 - شکر گزار =

03 - رحم دل =

04 - بہادری =

05 - تعاون =

06 - ضرورت =

07 - خدمت گزار =

08 - دار و مدار =

09 - اندر =

10 - کلینک =

: ورک شیٹ نمبر 16 :

I۔ مثال کے مطابق جدول میں دیئے گئے الفاظ کی مدد سے صحیح جملے بنائیں۔


تھی تھا پڑھ رہا ہے پڑھ رہی ہے کھ رہا ہے کھ رہی ہے	بازار جا رہا بازار جا رہی کتاب کہانی	انور فاطمہ اکبر
--	---	-----------------------

مثال: انور بازار جا رہا تھا۔

- 01
- 02
- 03
- 04
- 05
- 06
- 07
- 08
- 09
- 10
- 11
- 12
- 13

ورک شیٹ نمبر 17 :

I تصویر میں دکھائی دینے والے جانوروں کے نام لکھیے۔



_____ 9

_____ 10

_____ 11

_____ 12

_____ 1

_____ 2

_____ 3

_____ 4

_____ 5

_____ 6

_____ 7

_____ 8

ورک شیٹ نمبر 18 :

I - لفظ خوش سے خوشی بنا ہے۔ اسی طرح نیچے دیئے ہوئے الفاظ کو بدل کر
کر کیجئے۔

مثال : خوش + ی = خوشی

01 - بہادر + ی = _____

02 - حکمران + ی = _____

03 - غریب + ی = _____

04 - دل + ی = _____

05 - غلام + ی = _____

06 - جنگل + ی = _____

07 - نرم + ی = _____

08 - گرم + ی = _____

09 - مال + ی = _____

10 - کھیل + ی = _____

11 - کاپل + ی = _____

ورک شیٹ نمبر 19 :

I - تصویر کی مدد سے جملے درست کریں -

شیر جنگل کا راجہ ہیں -

ج -

گائے دودھ دیتا ہے -

ج -

کسان ہل چلاتی ہے -

ج -

بوڑھی لاٹھی ٹیک رہا ہے -

ج -

گھوڑا گھاس کھاتا ہے -

ج -

دھوبن کپڑے دھو رہا ہے -

ج -

آفرین ابا کی بات مانتا ہے -

ج -



: ورک شیٹ نمبر 20 :

I مُنہ سے بجائے جانے والے اور ہاتھ سے بجائے جانے والے آلات کی فہرست
بنائیں۔



شہنائی



ڈھولک



ہارمونیم



بانسری



سیکسوفون



ٹبلہ

نمبر	ہاتھ کے آلات	مُنہ کے آلات
۵۱		
۵۲		
۵۳		

ورک شیٹ نمبر 21 :

I - مثال کے مطابق لکھیے۔

راستہ بتانے والا

01 - راہبر

02 - معلم

03 - خالق

04 - نمازی

05 - حاجی

06 - مومن

07 - فانی

08 - گلوکار

09 - مصور

10 - مہاجر

11 - مقرر

12 - حافظ