

ತರಗತಿ : 4
ಕನ್ನಡ

ಕರ್ನಾಟಕ ಸರ್ಕಾರ, ದ.ಕ.ಜಿ.ಪಂ. ಸಾರ್ವಜನಿಕ ಶಿಕ್ಷಣ ಇಲಾಖೆ
ಕ್ಷೇತ್ರ ಶಿಕ್ಷಣಾಧಿಕಾರಿಯವರ ಕಛೇರಿ ಪುತ್ತೂರು. ಕ್ಷೇತ್ರ ಸಂಪನ್ಮೂಲ ಕೇಂದ್ರ ಪುತ್ತೂರು
ಕಲಿಕಾ ಸಂಗಮ ವಿದ್ಯಾಗಮದೇ ಪುತ್ತೂರಿನ ನಡೆ

ಘಟಕ : 1
ಕನ್ನಡಮೈನ
ಹರಕೆ

ಕಲಿಕೆ 1

1. ಪದ್ಯದಲ್ಲಿ ಬಂದಿರುವ ಅಂತ್ಯಪ್ರಾಸಗಳನ್ನು ಬರೆಯಿರಿ

ಮಾದರಿ : ಹೋರಾಡು - ಕಾಪಾಡು

2. ಪದ್ಯದಲ್ಲಿ ಬಂದಿರುವ ಸ್ವಜಾತಿ ಒತ್ತಕ್ಷರಗಳನ್ನು ಗುರುತಿಸಿ . ಆ ಪದವನ್ನು ಬರೆಯಿರಿ

ಮಾದರಿ : ನ್ನ - ಕನ್ನಡ

ತರಗತಿ : 4
ಕನ್ನಡ

ಕರ್ನಾಟಕ ಸರ್ಕಾರ ದ.ಕ.ಬಿ.ಪಂ. ಸಾರ್ವಜನಿಕ ಶಿಕ್ಷಣ ಇಲಾಖೆ
ಕ್ಷೇತ್ರ ಶಿಕ್ಷಣಾಧಿಕಾರಿಯವರ ಕಛೇರಿ ಪುತ್ತೂರು. ಕ್ಷೇತ್ರ ಸಂಪನ್ಮೂಲ ಕೇಂದ್ರ ಪುತ್ತೂರು

ಕಲಿಕಾ ಸಂಗಮ ವಿದ್ಯಾಗಮದೇ ಪುತ್ತೂರಿನ ನಡೆ

ಘಟಕ : 1
ಕನ್ನಡಮೈನ
ಹರಕೆ

ಕಲಿಕೆ 2

ಪದ್ಯ ಪೂರ್ಣಗೊಳಿಸು

ಕನ್ನಡಕೆ ಹೋರಾಡು

ಕನ್ನಡದ ಕಂದಾ ;

ಜೋಗುಳದ ಹರಕೆಯಿದು

ಮರೆಯದಿರು , ಚಿನ್ನಾ ;

ಮೊಲೆಯ ಹಾಲೆಂತಂತೆ

ಸವಿಜೇನು ಬಾಯ್ಲಿ ;

ಗುರುವಿನೊಳ್ಳುಡಿಯಂತೆ

ಶ್ರೇಯಸ್ಸು ಬಾಳ್ಗೆ ;

ದಮ್ಮಯ್ಯ ಕಂದಯ್ಯ

ಬೇಡುವೆನು ನಿನ್ನ ;

ಮರೆತೆಯಾದರೆ ಅಯ್ಯೋ

ಮರೆತಂತೆ ನನ್ನ ;

ತರಗತಿ : 4
ಕನ್ನಡ

ಕರ್ನಾಟಕ ಸರ್ಕಾರ ದ.ಕ.ಜಿ.ಪಂ. ಸಾರ್ವಜನಿಕ ಶಿಕ್ಷಣ ಇಲಾಖೆ
ಕ್ಷೇತ್ರ ಶಿಕ್ಷಣಾಧಿಕಾರಿಯವರ ಕಛೇರಿ ಪುತ್ತೂರು. ಕ್ಷೇತ್ರ ಸಂಪನ್ಮೂಲ ಕೇಂದ್ರ ಪುತ್ತೂರು

ಕಲಿಕಾ ಸಂಗಮ ವಿದ್ಯಾಗಮದೇ ಪುತ್ತೂರಿನ ನಡೆ

ಘಟಕ : 1
ಕನ್ನಡಮೈನ
ಹರಕೆ

ಕಲಿಕೆ 3

- ಕೊಟ್ಟಿರುವ ವಾಕ್ಯಗಳನ್ನು ನಕಲು ಮಾಡಿ

1. ಮರೆತೆಯಾದರೆ ಅಯ್ಯೋ

2. ತಾಯಿಯಪ್ಪುಗೆಯಂತೆ

3. ಗುರುವಿನೊಳ್ಳುಡಿಯಂತೆ

4. ಕನ್ನಡಮೈನ ಹರಕೆ

ತರಗತಿ : 4
ಕನ್ನಡ

ಕರ್ನಾಟಕ ಸರ್ಕಾರ ದ.ಕ.ಜಿ.ಪಂ. ಸಾರ್ವಜನಿಕ ಶಿಕ್ಷಣ ಇಲಾಖೆ
ಕ್ಷೇತ್ರ ಶಿಕ್ಷಣಾಧಿಕಾರಿಯವರ ಕಛೇರಿ ಪುತ್ತೂರು. ಕ್ಷೇತ್ರ ಸಂಪನ್ಮೂಲ ಕೇಂದ್ರ ಪುತ್ತೂರು

ಕಲಿಕಾ ಸಂಗಮ

ವಿದ್ಯಾಗಮದೇ ಪುತ್ತೂರಿನ ನಡೆ

ಘಟಕ : 1
ಕನ್ನಡಮೈನ
ಹರಕೆ

ಕಲಿಕೆ 4

- ಈ ಕೆಳಗಿನ ಪ್ರಶ್ನೆಗಳಿಗೆ ಉತ್ತರಿಸಿ

1. ಕನ್ನಡದ ಕಂದ ಯಾವುದಕ್ಕಾಗಿ ಹೋರಾಡಬೇಕು ?

2. ಕನ್ನಡವನ್ನು ಮರೆತರೆ ಯಾರನ್ನು ಮರೆತಂತೆ ?

3. ಕನ್ನಡದ ಕಂದ ಯಾವುದನ್ನು ಮರೆಯಬಾರದು ?

4. ಕನ್ನಡ ನುಡಿಯ ಸೊಗಸನ್ನು ಯಾವುದಕ್ಕೆ ಹೋಲಿಸಲಾಗಿದೆ ?

5. ಕನ್ನಡಮೈನ ಹರಕೆ ಪದ್ಯ ಬರೆದವರು ಯಾರು ?

ತರಗತಿ : 4
ಕನ್ನಡ

ಕರ್ನಾಟಕ ಸರ್ಕಾರ ದ.ಕ.ಜಿ.ಪಂ. ಸಾರ್ವಜನಿಕ ಶಿಕ್ಷಣ ಇಲಾಖೆ
ಕ್ಷೇತ್ರ ಶಿಕ್ಷಣಾಧಿಕಾರಿಯವರ ಕಛೇರಿ ಪುತ್ತೂರು. ಕ್ಷೇತ್ರ ಸಂಪನ್ಮೂಲ ಕೇಂದ್ರ ಪುತ್ತೂರು

ಕಲಿಕಾ ಸಂಗಮ ವಿದ್ಯಾಗಮದೇ ಪುತ್ತೂರಿನ ನಡೆ

ಘಟಕ : 1
ಕನ್ನಡಮೈನ
ಹರಕೆ

ಕಲಿಕೆ 5

1. ಕೊಟ್ಟಿರುವ ಒತ್ತಕ್ಷರಗಳನ್ನು ಗಮನಿಸಿ ಸಜಾತಿ ಒತ್ತಕ್ಷರ ಹಾಗೂ ವಿಜಾತಿ ಒತ್ತಕ್ಷರಗಳಾಗಿ ವಿಂಗಡಿಸಿ
ಬರೆ

ನ್ನ , ಸೊ , ಷ , ಹ್ರ , ಬ್ಬ , ಯ್ಯ , ಸ್ತ , ಟ್ಟ , ತ್ತ , ಮ್ಮ , ಶ್ರೇ , ಕ್ಷ , ಷ್ಷ , ಶ್ಶ

ಸಜಾತಿ ಒತ್ತಕ್ಷರ	ವಿಜಾತಿ ಒತ್ತಕ್ಷರ

2. ಕೊಟ್ಟಿರುವ ಪದಗಳಲ್ಲಿ ಬರಹದ ಸರಿಯಾದ ರೂಪವನ್ನು ಆರಿಸಿ ಬರೆ

ಓರಾಡು - ಹೋರಾಡು _____

ಹರಕೆ - ಅರಕೆ _____

ಆನಂದ - ಹಾನಂದ _____

ಹಯ್ಯೊ - ಅಯ್ಯೊ _____

ಹಾಲು - ಆಲು _____

ಅಪ್ಪುಗೆ - ಹಪ್ಪುಗೆ _____

ತರಗತಿ : 4
ಕನ್ನಡ

ಕರ್ನಾಟಕ ಸರ್ಕಾರ ದ.ಕ.ಜಿ.ಪಂ. ಸಾರ್ವಜನಿಕ ಶಿಕ್ಷಣ ಇಲಾಖೆ
ಕ್ಷೇತ್ರ ಶಿಕ್ಷಣಾಧಿಕಾರಿಯವರ ಕಛೇರಿ ಪುತ್ತೂರು. ಕ್ಷೇತ್ರ ಸಂಪನ್ಮೂಲ ಕೇಂದ್ರ ಪುತ್ತೂರು

ಕಲಿಕಾ ಸಂಗಮ ವಿದ್ಯಾಗಮದೇ ಪುತ್ತೂರಿನ ನಡೆ

ಘಟಕ : 1
ಕನ್ನಡಮೈ
ಹರಕೆ

ಕಲಿಕೆ 6

ಯೋಜನಾ ಕಾರ್ಯ

ಕನ್ನಡದ ಕವಿಗಳ ಭಾವಚಿತ್ರ ಸಂಗ್ರಹಿಸಿ , ಭಾವಚಿತ್ರ ಕೋಶ ತಯಾರಿಸಿ

BRC PUTTUR

ತರಗತಿ : 4
ಕನ್ನಡ

ಕರ್ನಾಟಕ ಸರ್ಕಾರ ದ.ಕ.ಜಿ.ಪಂ. ಸಾರ್ವಜನಿಕ ಶಿಕ್ಷಣ ಇಲಾಖೆ
ಕ್ಷೇತ್ರ ಶಿಕ್ಷಣಾಧಿಕಾರಿಯವರ ಕಛೇರಿ ಪುತ್ತೂರು. ಕ್ಷೇತ್ರ ಸಂಪನ್ಮೂಲ ಕೇಂದ್ರ ಪುತ್ತೂರು

ಕಲಿಕಾ ಸಂಗಮ

ವಿದ್ಯಾಗಮದೇ ಪುತ್ತೂರಿನ ನಡೆ

ಘಟಕ : 2
ಬುದ್ಧಿವಂತ
ರಾಮಕೃಷ್ಣ

ಕಲಿಕೆ 1

- ಪಠ್ಯವನ್ನು ಓದಿ ಈ ಕೆಳಗಿನ ಚಟುವಟಿಕೆಗಳನ್ನು ಮಾಡಿ
- ಈ ಪಠ್ಯದಲ್ಲಿ ಬಂದಿರುವ ಕಠಿಣ ಪದಗಳಲ್ಲಿ 3 ಅಕ್ಷರ , 4 ಅಕ್ಷರ , 5 ಅಕ್ಷರದ ಪದಗಳನ್ನು ಹೆಚ್ಚಿ ಬರೆ
- ಮಾದರಿ : 3 ಅಕ್ಷರ - ಇದಕ್ಕೆ 4 ಅಕ್ಷರ - ರಾಮಕೃಷ್ಣ 5 ಅಕ್ಷರ - ವಿದ್ಯಾಸಾಗರ

3 ಅಕ್ಷರದ ಪದಗಳು

--

4 ಅಕ್ಷರದ ಪದಗಳು

--

5 ಅಕ್ಷರದ ಪದಗಳು

--

ತರಗತಿ : 4
ಕನ್ನಡ

ಕರ್ನಾಟಕ ಸರ್ಕಾರ ದ.ಕ.ಜಿ.ಪಂ. ಸಾರ್ವಜನಿಕ ಶಿಕ್ಷಣ ಇಲಾಖೆ
ಕ್ಷೇತ್ರ ಶಿಕ್ಷಣಾಧಿಕಾರಿಯವರ ಕಛೇರಿ ಪುತ್ತೂರು. ಕ್ಷೇತ್ರ ಸಂಪನ್ಮೂಲ ಕೇಂದ್ರ ಪುತ್ತೂರು

ಕಲಿಕಾ ಸಂಗಮ ವಿದ್ಯಾಗಮದೇ ಪುತ್ತೂರಿನ ನಡೆ

ಘಟಕ : 2
ಬುದ್ಧಿವಂತ
ರಾಮಕೃಷ್ಣ

ಕಲಿಕೆ 2

ಮಾದರಿಯಂತೆ ಸ್ವಂತ ವಾಕ್ಯಗಳನ್ನು ರಚಿಸಿ

ಮಾದರಿ : ಸತ್ಕರಿಸು - ನಮ್ಮ ಮನೆಗೆ ಅತಿಥಿಗಳು ಬಂದಾಗ ನಾವು ಪ್ರೀತಿಯಿಂದ ಸತ್ಕರಿಸುತ್ತೇವೆ .

1. ಚರ್ಚೆ - _____
2. ಅಚ್ಚರಿ - _____
3. ಮೌನ - _____
4. ಪಲಾಯನ - _____
5. ಅವೃಣೆ - _____
6. ಆರಂಭ - _____
7. ಪಂಡಿತ - _____
8. ತಪ್ಪಿಸಿಕೊಳ್ಳು - _____
9. ಕಣ್ಣರಳಿಸಿ - _____
10. ಬೇಸರ - _____

ತರಗತಿ : 4

ಕನ್ನಡ

ಕರ್ನಾಟಕ ಸರ್ಕಾರ ದ.ಕ.ಜಿ.ಪಂ. ಸಾರ್ವಜನಿಕ ಶಿಕ್ಷಣ ಇಲಾಖೆ
ಕ್ಷೇತ್ರ ಶಿಕ್ಷಣಾಧಿಕಾರಿಯವರ ಕಛೇರಿ ಪುತ್ತೂರು. ಕ್ಷೇತ್ರ ಸಂಪನ್ಮೂಲ ಕೇಂದ್ರ ಪುತ್ತೂರು

ಕಲಿಕಾ ಸಂಗಮ

ವಿದ್ಯಾಗಮದೇ ಪುತ್ತೂರಿನ ನಡೆ

ಘಟಕ : 2
ಬುದ್ಧಿವಂತ
ರಾಮಕೃಷ್ಣ

ಕಲಿಕೆ 3

- ಕೆಳಗೆ ನೀಡಿರುವ ವಾಕ್ಯಗಳನ್ನು ನಕಲು ಮಾಡಿ

1. ಕೃಷ್ಣ ದೇವರಾಯನ ಆಸ್ಥಾನದಲ್ಲಿ ರಾಮಕೃಷ್ಣನೆಂಬ ಬುದ್ಧಿವಂತ ಪಂಡಿತನಿದ್ದನು .

2. ಕೃಷ್ಣದೇವರಾಯನ ಆಸ್ಥಾನಕ್ಕೆ ವಿದ್ಯಾಸಾಗರರೆಂಬ ಮಹಾನ್ ಪಂಡಿತರು ಆಗಮಿಸಿದರು.

3. ವಿದ್ಯಾಸಾಗರನಿಗೆ ನಾನೇ ದೊಡ್ಡ ಪಂಡಿತ ಎಂಬ ಅಹಂಕಾರವಿತ್ತು .

3. ಬುದ್ಧಿಚಾತುರ್ಯಕ್ಕಿಂತ ಮುಖ್ಯವಾಗಿ ಆಳವಾದ ಅಧ್ಯಯನ ಮಾಡಿದವರು ಮಾತ್ರ ನನ್ನೊಂದಿಗೆ
ವಾದ ಮಾಡಲು ಸಾಧ್ಯ .

4. ತಿಲಕಾಷ್ಠಮಹಿಷ ಬಂಧನ

ತರಗತಿ : 4
ಕನ್ನಡ

ಕರ್ನಾಟಕ ಸರ್ಕಾರ ದ.ಕ.ಜಿ.ಪಂ. ಸಾರ್ವಜನಿಕ ಶಿಕ್ಷಣ ಇಲಾಖೆ
ಕ್ಷೇತ್ರ ಶಿಕ್ಷಣಾಧಿಕಾರಿಯವರ ಕಛೇರಿ ಪುತ್ತೂರು. ಕ್ಷೇತ್ರ ಸಂಪನ್ಮೂಲ ಕೇಂದ್ರ ಪುತ್ತೂರು

ಕಲಿಕಾ ಸಂಗಮ

ವಿದ್ಯಾಗಮದೇ ಪುತ್ತೂರಿನ ನಡೆ

ಘಟಕ : 2
ಬುದ್ಧಿವಂತ
ರಾಮಕೃಷ್ಣ

ಕಲಿಕೆ 4

• ಈ ಕೆಳಗಿನ ಪ್ರಶ್ನೆಗಳಿಗೆ ಉತ್ತರಿಸಿ

1. ರಾಮಕೃಷ್ಣ ಯಾರ ಆಸ್ಥಾನದಲ್ಲಿದ್ದನು ?

2. ಕೃಷ್ಣದೇವರಾಯನ ಆಸ್ಥಾನಕ್ಕೆ ಆಗಮಿಸಿದ ಮಹಾನ್ ಪಂಡಿತನ ಹೆಸರೇನು ?

3. ನಾನೇ ದೊಡ್ಡ ಪಂಡಿತನೆಂಬ ಅಹಂಕಾರ ಯಾರಲ್ಲಿತ್ತು ?

4. ವಿದ್ಯಾಸಾಗರನು ಕೃಷ್ಣದೇವರಾಯನಿಗೆ ಹಾಕಿದ ಸವಾಲು ಯಾವುದು ?

5. "ತಿಲಕಾಷ್ಟ ಮಹಿಷಬಂಧನ" - ಇದರ ಅರ್ಥವೇನು ?

ತರಗತಿ : 4
ಕನ್ನಡ

ಕರ್ನಾಟಕ ಸರ್ಕಾರ ದ.ಕ.ಜಿ.ಪಂ. ಸಾರ್ವಜನಿಕ ಶಿಕ್ಷಣ ಇಲಾಖೆ
ಕ್ಷೇತ್ರ ಶಿಕ್ಷಣಾಧಿಕಾರಿಯವರ ಕಛೇರಿ ಪುತ್ತೂರು. ಕ್ಷೇತ್ರ ಸಂಪನ್ಮೂಲ ಕೇಂದ್ರ ಪುತ್ತೂರು

ಕಲಿಕಾ ಸಂಗಮ ವಿದ್ಯಾಗಮದೇ ಪುತ್ತೂರಿನ ನಡೆ

ಘಟಕ : 2
ಬುದ್ಧಿವಂತ
ರಾಮಕೃಷ್ಣ

ಕಲಿಕೆ 5

ಮಾದರಿಯಂತೆ ಕೂಡಿಸಿ ಬರೆಯಿರಿ

ಮಾದರಿ : ಕಟ್ಟಿಗೆ + ಗಳು = ಕಟ್ಟಿಗೆಗಳು

ಗ್ರಂಥ + ಗಳು =	ಸಭೆ + ಗಳು =
ಪುಸ್ತಕ + ಗಳು =	ಆಳು + ಗಳು =
ಕಣ್ಣು + ಗಳು =	ಹಗ್ಗ + ಗಳು =
ದಿನ + ಗಳು =	ಬಟ್ಟೆ + ಗಳು =

1. ಈ ಕೆಳಗಿನ ವಾಕ್ಯಗಳನ್ನು ಸರಿಪಡಿಸಿ ಬರೆಯಿರಿ

1. ಅವಳು ಮನೆಗೆ ಹೋಗುತ್ತಾನೆ .

2. ಅಮರೇಶ ಕಥೆ ಬರೆಯುತ್ತಾಳೆ .

3. ಮರದಲ್ಲಿ ಮಂಗಗಳು ಆಟವಾಡುತ್ತಿದೆ.

4. ನಮ್ಮ ತರಗತಿಯಲ್ಲಿ ಹುಡುಗರು ಇದ್ದಾನೆ .

5. ಕಾರು ರಸ್ತೆಯಲ್ಲಿ ಚಲಿಸುತ್ತಿವೆ .

ತರಗತಿ : 4
ಕನ್ನಡ

ಕರ್ನಾಟಕ ಸರ್ಕಾರ ದ.ಕ.ಜಿ.ಪಂ. ಸಾರ್ವಜನಿಕ ಶಿಕ್ಷಣ ಇಲಾಖೆ
ಕ್ಷೇತ್ರ ಶಿಕ್ಷಣಾಧಿಕಾರಿಯವರ ಕಛೇರಿ ಪುತ್ತೂರು. ಕ್ಷೇತ್ರ ಸಂಪನ್ಮೂಲ ಕೇಂದ್ರ ಪುತ್ತೂರು

ಕಲಿಕಾ ಸಂಗಮ ವಿದ್ಯಾಗಮದೇ ಪುತ್ತೂರಿನ ನಡೆ

ಘಟಕ : 2
ಬುದ್ಧಿವಂತ
ರಾಮಕೃಷ್ಣ

ಕಲಿಕೆ 6

ಯೋಜನಾ ಕಾರ್ಯ

ಪತ್ರಿಕೆಗಳಲ್ಲಿ ಬರುವ ಮಕ್ಕಳ ಕಥೆಗಳನ್ನು ಸಂಗ್ರಹಿಸಿ ಕಥಾ ಪುಸ್ತಕ ರಚಿಸಿ

BRC PUTTUR

ತರಗತಿ : 4
ಕನ್ನಡ

ಕರ್ನಾಟಕ ಸರ್ಕಾರ ದ.ಕ.ಜಿ.ಪಂ. ಸಾರ್ವಜನಿಕ ಶಿಕ್ಷಣ ಇಲಾಖೆ
ಕ್ಷೇತ್ರ ಶಿಕ್ಷಣಾಧಿಕಾರಿಯವರ ಕಛೇರಿ ಪುತ್ತೂರು. ಕ್ಷೇತ್ರ ಸಂಪನ್ಮೂಲ ಕೇಂದ್ರ ಪುತ್ತೂರು

ಕಲಿಕಾ ಸಂಗಮ ವಿದ್ಯಾಗಮದೇ ಪುತ್ತೂರಿನ ನಡೆ

ಘಟಕ : 3
ವೀರಮಾತೆ
ಜೀಜಾಬಾಯಿ

ಕಲಿಕೆ 2

ಈ ಕೆಳಗಿನ ಹತ್ತು ಪದಗಳಿಗೆ ಪಠ್ಯ ಪುಸ್ತಕದಲ್ಲಿರುವಂತೆ ವಾಕ್ಯ ಬರೆ

ಮಾದರಿ : ಪ್ರಣಾಮ - ಮಾತಾಜಿಯವರಿಗೆ ನನ್ನ ಪ್ರಣಾಮಗಳು .

1. ಹೋರಾಡಿ- _____
2. ಪಟ್ಟಾಭಿಷೇಕ - _____
2. ಉದ್ಯೋಗ - _____
3. ಕನಸು- _____
4. ಚಾಣಾಕ್ಷ- _____
5. ದಾರಿದೀಪ- _____
6. ಆಳ್ವಿಕೆ- _____
7. ವಿಜಯೋತ್ಸವ- _____
8. ಅಭ್ಯುದಯ- _____
10. ಧಾರಣೆ- _____

ತರಗತಿ : 4
ಕನ್ನಡ

ಕರ್ನಾಟಕ ಸರ್ಕಾರ ದ.ಕ.ಜಿ.ಪಂ. ಸಾರ್ವಜನಿಕ ಶಿಕ್ಷಣ ಇಲಾಖೆ
ಕ್ಷೇತ್ರ ಶಿಕ್ಷಣಾಧಿಕಾರಿಯವರ ಕಛೇರಿ ಪುತ್ತೂರು. ಕ್ಷೇತ್ರ ಸಂಪನ್ಮೂಲ ಕೇಂದ್ರ ಪುತ್ತೂರು

ಕಲಿಕಾ ಸಂಗಮ ವಿದ್ಯಾಗಮದೇ ಪುತ್ತೂರಿನ ನಡೆ

ಘಟಕ : 3
ವೀರಮಾತೆ
ಜೀಜಾಬಾಯಿ

ಕಲಿಕೆ 3

ಕೆಳಗೆ ನೀಡಿರುವ ವಾಕ್ಯಗಳನ್ನು ನಕಲು ಮಾಡಿ

1. “ ಮಾತಾಜಿಯವರಿಗೆ ನನ್ನ ಪ್ರಣಾಮಗಳು”.

2. “ ಅಮ್ಮಾ ನನ್ನನ್ನು ಕರೆಸಿದ ಕಾರಣವೇನು” ?

3. ‘ ಛತ್ರಪತಿ ಶಿವಾಜಿ’

4. ಜೀಜಾಬಾಯಿ ಕ್ರಿ.ಶ 1903 ರಲ್ಲಿ ಷಹಾಜಿಯನ್ನು ವಿವಾಹವಾದಳು .

5. ಜೀಜಾಬಾಯಿ ಮಗನಲ್ಲಿ ಧೈರ್ಯ , ಸ್ವಾಭಿಮಾನ , ಸಾಹಸ , ಸೇವೆ , ತ್ಯಾಗ ಮುಂತಾದ ಮೌಲ್ಯಗಳನ್ನು ಬೆಳೆಸಿದಳು .

ತರಗತಿ : 4
ಕನ್ನಡ

ಕರ್ನಾಟಕ ಸರ್ಕಾರ ದ.ಕ.ಜಿ.ಪಂ. ಸಾರ್ವಜನಿಕ ಶಿಕ್ಷಣ ಇಲಾಖೆ
ಕ್ಷೇತ್ರ ಶಿಕ್ಷಣಾಧಿಕಾರಿಯವರ ಕಛೇರಿ ಪುತ್ತೂರು. ಕ್ಷೇತ್ರ ಸಂಪನ್ಮೂಲ ಕೇಂದ್ರ ಪುತ್ತೂರು

ಕಲಿಕಾ ಸಂಗಮ ವಿದ್ಯಾಗಮದೇ ಪುತ್ತೂರಿನ ನಡೆ

ಘಟಕ : 3
ವೀರಮಾತೆ
ಜೀಜಾಬಾಯಿ

ಕಲಿಕೆ 4

- ಈ ಕೆಳಗಿನ ಪ್ರಶ್ನೆಗಳಿಗೆ ಉತ್ತರಿಸಿ

1. "ಮಾತಾಜಿಯವರಿಗೆ ನನ್ನ ಪ್ರಣಾಮಗಳು". ಈ ಮಾತನ್ನು ಯಾರು ಯಾರಿಗೆ ಹೇಳಿದರು ?

2. ಭತ್ರಪತಿ ಶಿವಾಜಿಯ ತಾಯಿಯ ಹೆಸರೇನು ?

3. ಕೊಂಡಾಣದುರ್ಗವು ಯಾರ ವಶದಲ್ಲಿತ್ತು. ?

4. ಶಿವಾಜಿಯು ಯಾರ ವಿರುದ್ಧ ಹೋರಾಡಿ ಜಯ ಗಳಿಸಿದರು?

5. ಬೇಜಾಬಾಯಿ ತನ್ನ ಮಗನಲ್ಲಿ ಯಾವೆಲ್ಲ ಮೌಲ್ಯಗಳನ್ನು ಬೆಳೆಸಿದರು?

ತರಗತಿ : 4
ಕನ್ನಡ

ಕರ್ನಾಟಕ ಸರ್ಕಾರ ದ.ಕ.ಜಿ.ಪಂ. ಸಾರ್ವಜನಿಕ ಶಿಕ್ಷಣ ಇಲಾಖೆ
ಕ್ಷೇತ್ರ ಶಿಕ್ಷಣಾಧಿಕಾರಿಯವರ ಕಛೇರಿ ಪುತ್ತೂರು. ಕ್ಷೇತ್ರ ಸಂಪನ್ಮೂಲ ಕೇಂದ್ರ ಪುತ್ತೂರು

ಕಲಿಕಾ ಸಂಗಮ

ವಿದ್ಯಾಗಮದೇ ಪುತ್ತೂರಿನ ನಡೆ

ಘಟಕ : 3
ವೀರಮಾತೆ
ಜೀಜಾಬಾಯಿ

ಕಲಿಕೆ 5

1.ಪಾಠದಲ್ಲಿ ಬಂದಿರುವ ಈ ಕೆಳಗಿನ ವಾಕ್ಯಗಳನ್ನು ಸರಿಯಾದ ಲೇಖನ ಚಿಹ್ನೆಗಳೊಂದಿಗೆ ಬರೆಯಿರಿ

ಮಾದರಿ : ನಾನು ಕೇಳಿದ್ದನ್ನು ಕೊಡುವೆಯಾ ಮಗನೇ

“ ನಾನು ಕೇಳಿದ್ದನ್ನು ಕೊಡುವೆಯಾ ಮಗನೇ?”

1.ಮಾತಾಜಿಯವರಿಗೆ ನನ್ನ ಪ್ರಣಾಮಗಳು

2.ಅಮ್ಮಾ ನನ್ನನ್ನು ಕರಸಿದ ಕಾರಣವೇನು

3.ಆಗಲಿ ಮಾತಾಜಿ ಭವಾನಿ ತಾಯಿಯ ಮೇಲೆ ಆಣೆ

4.ನೀನು ಕೇಳಿದ್ದನ್ನು ಕೊಡುವೆ

5.ಕೇಳು ತಾಯಿ ಅಗತ್ಯವಾಗಿ ನೀಡುತ್ತೇನೆ.

2.ಮಾದರಿಯಂತೆ ಪದಗಳನ್ನು ಬರೆಯಿರಿ ಉದಾ: ಪದೇ-ಪದೇ

1)

2)

3)

4)

5)

3.ಪದಗಳನ್ನು ಸರಿಜೋಡಿಸಿ ವಾಕ್ಯ ರಚನೆ ಮಾಡಿ.

1) ತಾಯಿ/ ನೀಡುತ್ತೇನೆ/ ಕೇಳು/ ಅಗತ್ಯವಾಗಿ -----

2)ಜೀಜಾಬಾಯಿ /ಹೆಣ್ಣು ಮಗಳು/ ಚಾಣಾಕ್ಷ -----

ತರಗತಿ : 4
ಕನ್ನಡ

ಕರ್ನಾಟಕ ಸರ್ಕಾರ ದ.ಕ.ಜಿ.ಪಂ. ಸಾರ್ವಜನಿಕ ಶಿಕ್ಷಣ ಇಲಾಖೆ
ಕ್ಷೇತ್ರ ಶಿಕ್ಷಣಾಧಿಕಾರಿಯವರ ಕಛೇರಿ ಪುತ್ತೂರು. ಕ್ಷೇತ್ರ ಸಂಪನ್ಮೂಲ ಕೇಂದ್ರ ಪುತ್ತೂರು

ಕಲಿಕಾ ಸಂಗಮ ವಿದ್ಯಾಗಮದೇ ಪುತ್ತೂರಿನ ನಡೆ

ಘಟಕ : 3
ವೀರಮಾತೆ
ಜೀಜಾಬಾಯಿ

ಕಲಿಕೆ 6

- ಯೋಜನಾ ಕಾರ್ಯ

ತಿಳಿದಿರುವ ವೀರ ಮಹಿಳೆಯರ ಭಾವಚಿತ್ರ ಸಂಗ್ರಹಿಸಿ, ಭಾವಚಿತ್ರ ಕೋಶ ರಚಿಸಿ

ತರಗತಿ : 4
ಕನ್ನಡ

ಕರ್ನಾಟಕ ಸರ್ಕಾರ ದ.ಕ.ಜಿ.ಪಂ. ಸಾರ್ವಜನಿಕ ಶಿಕ್ಷಣ ಇಲಾಖೆ
ಕ್ಷೇತ್ರ ಶಿಕ್ಷಣಾಧಿಕಾರಿಯವರ ಕಛೇರಿ ಪುತ್ತೂರು. ಕ್ಷೇತ್ರ ಸಂಪನ್ಮೂಲ ಕೇಂದ್ರ ಪುತ್ತೂರು

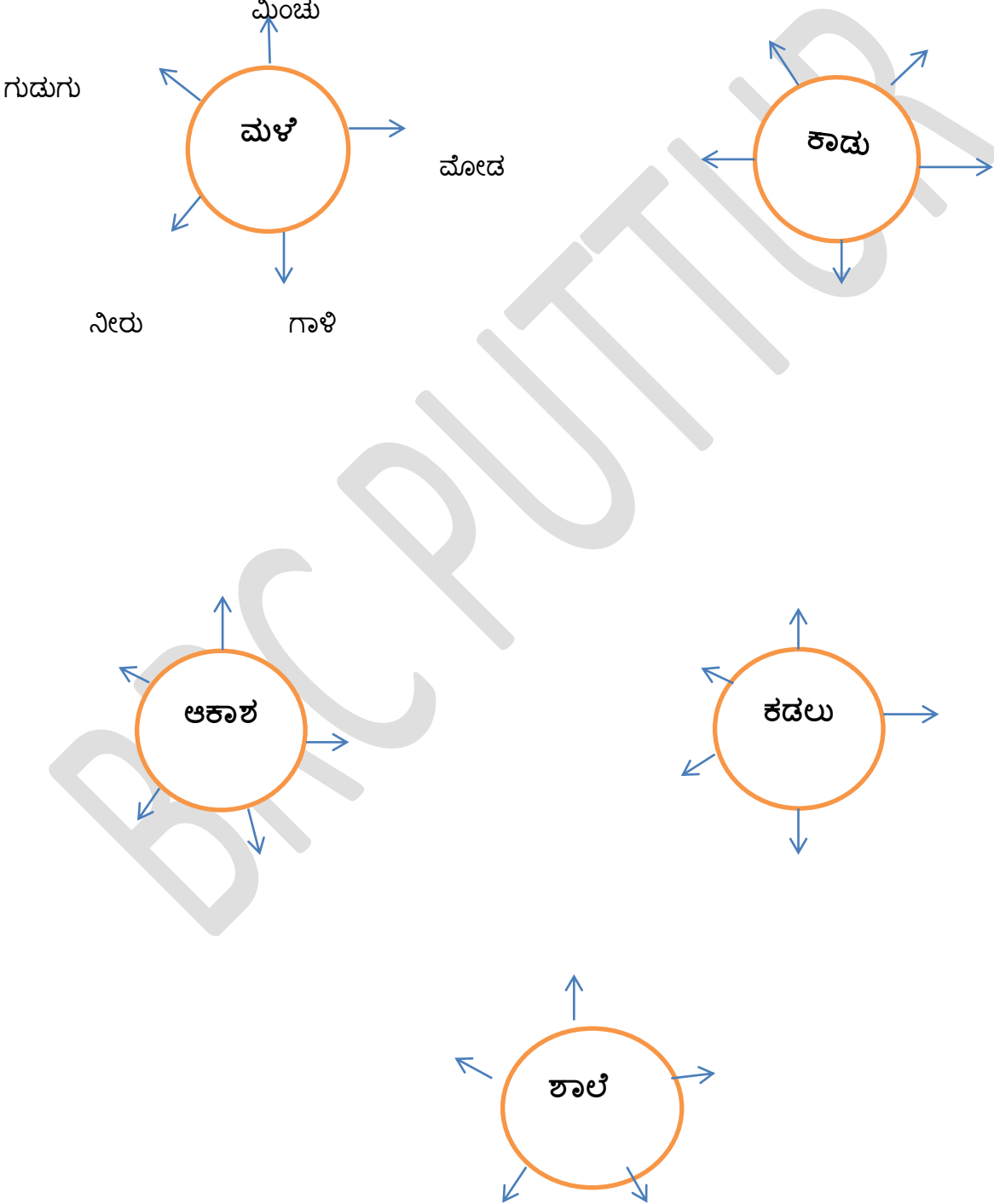
ಘಟಕ:4
ಮಳೆ

ಕಲಿಕಾ ಸಂಗಮ

ವಿದ್ಯಾಗಮದೇ ಪುತ್ತೂರಿನ ನಡೆ

- ವೃತ್ತದಲ್ಲಿ ನೀಡಿರುವ ಪದಕ್ಕೆ ಸಂಬಂಧಿಸಿದ ಪದಗಳನ್ನು ಬರೆ

ಕಲಿಕೆ1



ತರಗತಿ : 4
ಕನ್ನಡ

ಕರ್ನಾಟಕ ಸರ್ಕಾರ ದ.ಕ.ಜಿ.ಪಂ. ಸಾರ್ವಜನಿಕ ಶಿಕ್ಷಣ ಇಲಾಖೆ
ಕ್ಷೇತ್ರ ಶಿಕ್ಷಣಾಧಿಕಾರಿಯವರ ಕಛೇರಿ ಪುತ್ತೂರು. ಕ್ಷೇತ್ರ ಸಂಪನ್ಮೂಲ ಕೇಂದ್ರ ಪುತ್ತೂರು

ಘಟಕ :4
ಮಳೆ

ಕಲಿಕಾ ಸಂಗಮ

ವಿದ್ಯಾಗಮದೇ ಪುತ್ತೂರಿನ ನಡೆ

ಪದ್ಯವನ್ನು ಪೂರ್ಣಗೊಳಿಸು

ಬಿಸಿಲ _____ ಕಡಲ _____

ಆವಿಯಾಯಿತು .

ಆವಿಯಾಗಿ ನೆಲದ _____

ಬೀಸಿ _____

ಕಲಿಕೆ 2

ನೆಲದ ಮೇಲೆ _____

ಅಡ್ಡವಾಯಿತು .

_____ ನಿಂತ ಮೋಡವೆಲ್ಲ

ಮೇಲಕೇರಿತು .

ಘಳಿಗೆಯೊಳಗೆ _____ ತುಂಬ

_____ ಕವಿಯಿತು

_____ ಮಿಂಚಿ ಜಗವು _____

_____ ಗುಡುಗಿತು.

_____ ಮೇಲೇಕೇರಿದಾಗ

_____ ತಗುಲಿತು

ಆವಿ ತಣೆದು _____

ಕುಸಿಯತೊಡಗಿತು .

ತರಗತಿ : 4
ಕನ್ನಡ

ಕರ್ನಾಟಕ ಸರ್ಕಾರ ದ.ಕ.ಜಿ.ಪಂ.ಸಾರ್ವಜನಿಕ ಶಿಕ್ಷಣ ಇಲಾಖೆ
ಕ್ಷೇತ್ರ ಶಿಕ್ಷಣಾಧಿಕಾರಿಯವರ ಕಛೇರಿ ಪುತ್ತೂರು. ಕ್ಷೇತ್ರ ಸಂಪನ್ಮೂಲ ಕೇಂದ್ರ ಪುತ್ತೂರು

ಘಟಕ :4
ಮಳೆ

ಕಲಿಕಾ ಸಂಗಮ

ವಿದ್ಯಾಗಮದೇ ಪುತ್ತೂರಿನ ನಡೆ

• ಮುಖ್ಯಾಂಶ ನಕಲು ಮಾಡಿ

ಕಲಿಕೆ 3

1. ಜೋರಾದ ಬಿಸಿಲಿನ ಝಳಕ್ಕೆ ನೀರು ಆವಿಯಾಗಿ ಗಾಳಿಯೊಂದಿಗೆ ಸೇರಿಕೊಳ್ಳುತ್ತದೆ.

2. ಗಾಳಿ ಬೀಸುವಾಗ ಗುಡ್ಡಬೆಟ್ಟ ಅಡ್ಡವಾದಾಗ ತಡೆದು ನಿಂತ ಮೋಡವೆಲ್ಲ ಮೇಲಕೇರಿತು.

3. ಘಳಿಗೆಯೊಳಗೆ ಬಾನು ತುಂಬಿ ಮಿಂಚು ಬಂದು ಗುಡುಗು ಬಂದು ಜಗತ್ತು ಬೆಳಗಿತು .

4. ಮೋಡ ಮೇಲಕ್ಕೇರಿದಾಗ ಗಾಳಿ ಬೀಸಿ ತಂಪಾಗಿ ಭಾರವಾಗಿ ಕುಸಿಯಿ ತೊಡಗಿತು.

ತರಗತಿ : 4
ಕನ್ನಡ

ಕರ್ನಾಟಕ ಸರ್ಕಾರ ದ.ಕ.ಜಿ.ಪಂ. ಸಾರ್ವಜನಿಕ ಶಿಕ್ಷಣ ಇಲಾಖೆ
ಕ್ಷೇತ್ರ ಶಿಕ್ಷಣಾಧಿಕಾರಿಯವರ ಕಛೇರಿ ಪುತ್ತೂರು. ಕ್ಷೇತ್ರ ಸಂಪನ್ಮೂಲ ಕೇಂದ್ರ ಪುತ್ತೂರು

ಘಟಕ :4
ಮಳೆ

ಕಲಿಕಾ ಸಂಗಮ

ವಿದ್ಯಾಗಮದೇ ಪುತ್ತೂರಿನ ನಡೆ

ಕೆಳಗಿನ ಪ್ರಶ್ನೆಗಳಿಗೆ ಉತ್ತರಿಸಿ

ಕಲಿಕೆ 4

1. ಬಿಸಿಲಿನ ಝಳಕೆ ನೀರು ಏನಾಯಿತು ?

2. ಬೀಸುವ ಗಾಳಿಗೆ ನೆಲದ ಮೇಲೆ ಯಾವುದು ಅಡ್ಡವಾಯಿತು ?

3. ಮಳೆ ಸುರಿದಿದ್ದರಿಂದ ಏನೇನು ತುಂಬಿ ಹರಿಯಿತು ?

4. ಮಳೆ ಬರುವ ಮುನ್ನ ಪರಿಸರದಲ್ಲಿ ಉಂಟಾಗುವ ಬದಲಾವಣೆಗಳನ್ನು ಗಮನಿಸಿ ಬರೆ

ತರಗತಿ : 4
ಕನ್ನಡ

ಕರ್ನಾಟಕ ಸರ್ಕಾರ ದ.ಕ.ಜಿ.ಪಂ. ಸಾರ್ವಜನಿಕ ಶಿಕ್ಷಣ ಇಲಾಖೆ
ಕ್ಷೇತ್ರ ಶಿಕ್ಷಣಾಧಿಕಾರಿಯವರ ಕಛೇರಿ ಪುತ್ತೂರು. ಕ್ಷೇತ್ರ ಸಂಪನ್ಮೂಲ ಕೇಂದ್ರ ಪುತ್ತೂರು

ಘಟಕ :4
ಮಳೆ

ಕಲಿಕಾ ಸಂಗಮ

ವಿದ್ಯಾಗಮದೇ ಪುತ್ತೂರಿನ ನಡೆ

ಕಲಿಕೆ 5

ಗುಂಪಿಗೆ ಸೇರದ ಪದ ಗುರುತಿಸಿ ಬರೆಯಿರಿ

1. ಮಿಂಚು , ಭೂಮಿ , ಮಳೆ , ಗುಡುಗು _____
2. ಭೂಮಿ , ಇಳೆ , ಆಕಾಶ , ಪೃಥ್ವಿ _____
3. ರೈತ , ನೇಗಿಲು , ಹೊಲ , ಮಂಚ _____
4. ಬದನೆ , ನುಗ್ಗೆ , ಹಾಲು , ಟೊಮೆಟೊ _____

ಅಕ್ಷರ ಬಳಸಿ ಪದ ರಚಿಸು , ತಿರುಗಿಸಿ ಓದಿ ಆನಂದಿಸಿ

ಮಾದರಿ : ವಿ ಕ ಕ ಟ ವಿ --- ವಿಕಟಕವಿ

ಕಿ ಕಿ ಟ ---

ಮ ಚ ಚ ---

ಗ ಗ ದ ---

ಸಮಾನಾರ್ಥಕ ಪದ ಬರೆಯಿರಿ

ಕಾಡು ; _____

ಜನನಿ ; _____

ಭಾನು ; _____

ತರಗತಿ : 4
ಕನ್ನಡ

ಕರ್ನಾಟಕ ಸರ್ಕಾರ ದ.ಕ.ಜಿ.ಪಂ.ಸಾರ್ವಜನಿಕ ಶಿಕ್ಷಣ ಇಲಾಖೆ
ಕ್ಷೇತ್ರ ಶಿಕ್ಷಣಾಧಿಕಾರಿಯವರ ಕಛೇರಿ ಪುತ್ತೂರು. ಕ್ಷೇತ್ರ ಸಂಪನ್ಮೂಲ ಕೇಂದ್ರ ಪುತ್ತೂರು

ಘಟಕ :4
ಮಳೆ

ಕಲಿಕಾ ಸಂಗಮ

ವಿದ್ಯಾಗಮದೇ ಪುತ್ತೂರಿನ ನಡೆ

- ಯೋಜನೆ

ಕಲಿಕೆ 6

ಮಳೆಗಾಲದಲ್ಲಿ ಪರಿಸರದಲ್ಲಾಗುವ ಬದಲಾವಣೆಗಳನ್ನು ಚಿತ್ರದ ಮೂಲಕ ತೋರಿಸು . (ಚಿತ್ರ ರಚನೆ)

ಸುಳಿವು : ಗಿಡಮರ , ಮೋಡ , ಹಳ್ಳ , ಕಾಮನ ಬಿಲ್ಲ , ಮಳೆಹನಿ

BRC PUTTUR

ತರಗತಿ : 5
ಕನ್ನಡ

ಕರ್ನಾಟಕ ಸರ್ಕಾರ ದ.ಕ.ಜಿ.ಪಂ. ಸಾರ್ವಜನಿಕ ಶಿಕ್ಷಣ ಇಲಾಖೆ
ಕ್ಷೇತ್ರ ಶಿಕ್ಷಣಾಧಿಕಾರಿಯವರ ಕಛೇರಿ ಪುತ್ತೂರು. ಕ್ಷೇತ್ರ ಸಂಪನ್ಮೂಲ ಕೇಂದ್ರ ಪುತ್ತೂರು

ಕಲಿಕಾ ಸಂಗಮ

ವಿದ್ಯಾಗಮದೇ ಪುತ್ತೂರಿನ ನಡೆ

ಘಟಕ : 5
ದೊಡ್ಡವರು
ಯಾರು ?

ಕೊಟ್ಟಿರುವ ಪದಗಳಲ್ಲಿ ಸರಿಯಾದ ರೂಪವನ್ನು ಆರಿಸಿ ಬರೆಯಿರಿ

ಕಲಿಕೆ 1

ಪದಗಳು	ಪದಗಳು	ಸರಿಯಾದ ರೂಪ
ಮಾದರಿ ; ಎಣ್ಣು	ಹೆಣ್ಣು	ಹೆಣ್ಣು
ಅನ್ನ	ಹಣ್ಣು	
ಸಮರ್ಥ	ಸಮರ್ತ	
ತಾಯಿ	ತಾಇ	
ಸಂಸಾರ	ಸಂಶಾರ	
ಶಾಲೆ	ಸಾಲೆ	

ಮೂರು ಅಕ್ಷರಗಳ ಅಂತ್ಯಾಕ್ಷರಿ ಪದ ರಚನೆ ಮಾಡಿ (ಕನಿಷ್ಠ 40 ಪದಗಳು)

ರಾಜನ ---- ನಯನ ---- ನಗರ ----

ತರಗತಿ : 4
ಕನ್ನಡ

ಕರ್ನಾಟಕ ಸರ್ಕಾರ ದ.ಕ.ಜಿ.ಪಂ. ಸಾರ್ವಜನಿಕ ಶಿಕ್ಷಣ ಇಲಾಖೆ
ಕ್ಷೇತ್ರ ಶಿಕ್ಷಣಾಧಿಕಾರಿಯವರ ಕಛೇರಿ ಪುತ್ತೂರು. ಕ್ಷೇತ್ರ ಸಂಪನ್ಮೂಲ ಕೇಂದ್ರ ಪುತ್ತೂರು

ಕಲಿಕಾ ಸಂಗಮ ವಿದ್ಯಾಗಮದೇ ಪುತ್ತೂರಿನ ನಡೆ

ಘಟಕ : 5
ದೊಡ್ಡವರು
ಯಾರು ?

ಕಲಿಕೆ 2

ಕೆಳಗಿನ ಪದಗಳನ್ನು ಬಳಸಿಕೊಂಡು ಸ್ವಂತ ವಾಕ್ಯ ರಚಿಸಿ

ಮಾದರಿ : ಮಗಳಿಗೆ ತಕ್ಕ ವರನನ್ನು ಹುಡುಕಬೇಕೆಂದು ತಂದೆ ತಾಯಿ ಇಲಿಗಳು ಯೋಚಿಸಿದವು .

1. ತೀರ್ಮಾನಿಸು :

2. ಸಮರ್ಥ :

3. ಮದುವೆ :

4. ರಾಜ :

5. ವೈಭವ :

6. ವಿಷಯ :

7. ಸಂಭ್ರಮ :

8. ಬಹಳ :

ತರಗತಿ : 4
ಕನ್ನಡ

ಕರ್ನಾಟಕ ಸರ್ಕಾರ, ದ.ಕ.ಜಿ.ಪಂ, ಸಾರ್ವಜನಿಕ ಶಿಕ್ಷಣ ಇಲಾಖೆ
ಕ್ಷೇತ್ರ ಶಿಕ್ಷಣಾಧಿಕಾರಿಯವರ ಕಛೇರಿ ಪುತ್ತೂರು. ಕ್ಷೇತ್ರ ಸಂಪನ್ಮೂಲ ಕೇಂದ್ರ ಪುತ್ತೂರು

ಕಲಿಕಾ ಸಂಗಮ ವಿದ್ಯಾಗಮದೇ ಪುತ್ತೂರಿನ ನಡೆ

ಘಟಕ : 5
ದೊಡ್ಡವರು
ಯಾರು ?

ಕಲಿಕೆ 3

• ಮುಖ್ಯಾಂಶ ನಕಲು ಮಾಡುವುದು

1. ಒಂದು ಊರು, ಅಲ್ಲೊಂದು ಇಲಿಗಳ ಸಂಸಾರವಿತ್ತು .

2. ಜಗತ್ತನ್ನೇ ಬೆಳಗುವ ಸೂರ್ಯ ಬಹಳ ದೊಡ್ಡವನು .

3. ಮೋಡ ಸೂರ್ಯನನ್ನೆ ಮರೆಮಾಚುತ್ತದೆ.

4. ಬೀಸುವ ಮೋಡವನ್ನು ಬೆಟ್ಟ ತಡೆಯುತ್ತದೆ .

5. ಅಂಗೈಯಲ್ಲಿ ಬೆಣ್ಣೆ ಇಟ್ಟುಕೊಂಡು ತುಪ್ಪಕ್ಕಾಗಿ ಊರು ಅಲೆದಂತೆ .

ತರಗತಿ : 4
ಕನ್ನಡ

ಕರ್ನಾಟಕ ಸರ್ಕಾರ ದ.ಕ.ಜಿ.ಪಂ.ಸಾರ್ವಜನಿಕ ಶಿಕ್ಷಣ ಇಲಾಖೆ
ಕ್ಷೇತ್ರ ಶಿಕ್ಷಣಾಧಿಕಾರಿಯವರ ಕಛೇರಿ ಪುತ್ತೂರು. ಕ್ಷೇತ್ರ ಸಂಪನ್ಮೂಲ ಕೇಂದ್ರ ಪುತ್ತೂರು

ಕಲಿಕಾ ಸಂಗಮ ವಿದ್ಯಾಗಮದೇ ಪುತ್ತೂರಿನ ನಡೆ

ಘಟಕ : 5
ದೊಡ್ಡವರು
ಯಾರು ?

ಕಲಿಕೆ 4

• ಪಾಠವನ್ನು ಓದಿ ಈ ಕೆಳಗಿನ ಪ್ರಶ್ನೆಗಳಿಗೆ ಉತ್ತರಿಸಿ

1. ಇಲಿಗಳ ಸಂಸಾರ ಎಲ್ಲಿ ವಾಸವಾಗಿತ್ತು ?

2. ತಂದೆ ತಾಯಿ ಇಲಿಗಳು ಏನೆಂದು ಯೋಚಿಸಿದವು ?

3. ತಾಯಿ ಇಲಿ ಏನೆಂದು ಹೇಳಿತು ?

4. ಸೂರ್ಯನಿಗೆ ಇಲಿಗಳು ಯಾವ ವಿಚಾರ ತಿಳಿಸಿದವು ?

5. ಜಗತ್ತನ್ನು ಬೆಳಗುವವರು ಯಾರು ?

ತರಗತಿ : 4
ಕನ್ನಡ

ಕರ್ನಾಟಕ ಸರ್ಕಾರ ದ.ಕ.ಜಿ.ಪಂ. ಸಾರ್ವಜನಿಕ ಶಿಕ್ಷಣ ಇಲಾಖೆ
ಕ್ಷೇತ್ರ ಶಿಕ್ಷಣಾಧಿಕಾರಿಯವರ ಕಛೇರಿ ಪುತ್ತೂರು. ಕ್ಷೇತ್ರ ಸಂಪನ್ಮೂಲ ಕೇಂದ್ರ ಪುತ್ತೂರು

ಕಲಿಕಾ ಸಂಗಮ

ವಿದ್ಯಾಗಮದೇ ಪುತ್ತೂರಿನ ನಡೆ

ಘಟಕ : 5
ದೊಡ್ಡವರು
ಯಾರು ?

ಕಲಿಕೆ 5

- ಕೊಟ್ಟಿರುವ ಅಕ್ಷರಗಳನ್ನು ಬಳಸಿ , ಪ್ರಾಣಿಗಳ ಹೆಸರು ಪಟ್ಟಿ ಮಾಡಿ

ಬ	ಹ	ಸು	ಒ	ಮ
ಡ	ಇ	ರ	ಕ	ಠ
ಹು	ಲಿ	ಬ	ರ	ಎ
ತೋ	ಕ	ಸು	ಡಿ	ಮೈ
ಬ	ಳ	ಸು	ರಿ	ಡ

ಮಾದರಿ : ಹಸು

ತರಗತಿ : 4
ಕನ್ನಡ

ಕರ್ನಾಟಕ ಸರ್ಕಾರ ದ.ಕ.ಜಿ.ಪಂ. ಸಾರ್ವಜನಿಕ ಶಿಕ್ಷಣ ಇಲಾಖೆ
ಕ್ಷೇತ್ರ ಶಿಕ್ಷಣಾಧಿಕಾರಿಯವರ ಕಛೇರಿ ಪುತ್ತೂರು. ಕ್ಷೇತ್ರ ಸಂಪನ್ಮೂಲ ಕೇಂದ್ರ ಪುತ್ತೂರು

ಕಲಿಕಾ ಸಂಗಮ ವಿದ್ಯಾಗಮದೇ ಪುತ್ತೂರಿನ ನಡೆ

ಘಟಕ : 5
ದೊಡ್ಡವರು
ಯಾರು ?

ಕಲಿಕೆ 6

- ಯೋಜನೆ

ಪತ್ರಿಕೆಗಳಲ್ಲಿ ಬರುವ ವಿವಿಧ ಚಿತ್ರ ಕಥೆಗಳನ್ನು ಸಂಗ್ರಹಿಸಿ , ಚಿತ್ರಕಥಾ ಕೋಶ ತಯಾರಿಸು

BRC PUTTUR

ತರಗತಿ : 4
ಕನ್ನಡ

ಕರ್ನಾಟಕ ಸರ್ಕಾರ ದ.ಕ.ಜಿ.ಪಂ. ಸಾರ್ವಜನಿಕ ಶಿಕ್ಷಣ ಇಲಾಖೆ
ಕ್ಷೇತ್ರ ಶಿಕ್ಷಣಾಧಿಕಾರಿಯವರ ಕಛೇರಿ ಪುತ್ತೂರು. ಕ್ಷೇತ್ರ ಸಂಪನ್ಮೂಲ ಕೇಂದ್ರ ಪುತ್ತೂರು

ಕಲಿಕಾ ಸಂಗಮ

ವಿದ್ಯಾಗಮದೇ ಪುತ್ತೂರಿನ ನಡೆ

ಘಟಕ : 6
ಬೀಸೋಕಲ್ಲಿನ
ಪದ (ಪದ್ಯ)

ಕಲಿಕೆ 2

- ಮಾದರಿಯಂತೆ ಕೊಟ್ಟಿರುವ ಪದಗಳಿಗೆ ಭಿನ್ನ ಅರ್ಥದಲ್ಲಿ ಸ್ವಂತ ವಾಕ್ಯ ಮಾಡು
- ಅತ್ತೆ : ನನ್ನ ಕಾಲಿಗೆ ಮುಳ್ಳು ಚುಚ್ಚಿದಾಗ ನಾನು ಅತ್ತೆನು .
ನನ್ನ ಅತ್ತೆ ನನಗೆ ಹೊಸ ಅಂಗಿ ತಂದರು .

1. ತಂದೆ :

ತಂದೆ :

2. ಕಳೆ :

ಕಳೆ :

3. ಆಡು :

ಆಡು :

ತರಗತಿ : 4
ಕನ್ನಡ

ಕರ್ನಾಟಕ ಸರ್ಕಾರ ದ.ಕ.ಜಿ.ಪಂ. ಸಾರ್ವಜನಿಕ ಶಿಕ್ಷಣ ಇಲಾಖೆ
ಕ್ಷೇತ್ರ ಶಿಕ್ಷಣಾಧಿಕಾರಿಯವರ ಕಛೇರಿ ಪುತ್ತೂರು. ಕ್ಷೇತ್ರ ಸಂಪನ್ಮೂಲ ಕೇಂದ್ರ ಪುತ್ತೂರು

ಕಲಿಕಾ ಸಂಗಮ

ವಿದ್ಯಾಗಮದೇ ಪುತ್ತೂರಿನ ನಡೆ

ಘಟಕ : 6
ಬೀಸೋಕಲ್ಲಿನ
ಪದ (ಪದ್ಯ)

ಕಲಿಕೆ 3

• ಕೆಳಗಿನ ವಾಕ್ಯಗಳನ್ನು ನಕಲು ಮಾಡಿ

1. ರಾಗಿಯು ಜಲ್ಲಜಲ್ಲಾನೆ ಉದುರುತ್ತದೆ.

2. ಬೆಲ್ಲದಾರತಿಯ ಬೆಳಗಿದರು .

3. ಅಂದುಳ್ಳ ಅಡಿಗಲ್ಲು ಚಂದುಳ್ಳ ಮೇಗಲ್ಲು .

4. ಕಲ್ಲು ಬಿಟ್ಟೇನೆಂದು ಸರಸತಿಗೆ ಸಿಟ್ಟು ಬಂತು .

5. ಕುಕ್ಕೇಲಿ ರಾಗಿ ಬೆಳೆಯಾಲಿ ತಕ್ಕೊಂಡ .

ತರಗತಿ : 4
ಕನ್ನಡ

ಕರ್ನಾಟಕ ಸರ್ಕಾರ ದ.ಕ.ಜಿ.ಪಂ. ಸಾರ್ವಜನಿಕ ಶಿಕ್ಷಣ ಇಲಾಖೆ
ಕ್ಷೇತ್ರ ಶಿಕ್ಷಣಾಧಿಕಾರಿಯವರ ಕಛೇರಿ ಪುತ್ತೂರು. ಕ್ಷೇತ್ರ ಸಂಪನ್ಮೂಲ ಕೇಂದ್ರ ಪುತ್ತೂರು

ಕಲಿಕಾ ಸಂಗಮ ವಿದ್ಯಾಗಮದೇ ಪುತ್ತೂರಿನ ನಡೆ

ಘಟಕ : 6
ಬೀಸೋಕಲ್ಲಿನ
ಪದ (ಪದ್ಯ)

ಕಲಿಕೆ 4

ಕೆಳಗಿನ ಪ್ರಶ್ನೆಗಳಿಗೆ ಉತ್ತರಿಸಿ

1. ರಾಗಿ ಹೇಗೆ ಉದುರುತ್ತದೆ ?

2. ಸರಸತಿಗೆ ಸಿಟ್ಟು ಏಕೆ ಬಂತು ?

3. ಕಲ್ಲು ಕೊಟ್ಟಮ್ಮನನ್ನು ಏನೆಂದು ಹರಸುವಳು ?

4. ಬೀಸುವ ಕಲ್ಲಿನ ಹಿಡಿಗೂಟ ಹಿಡಿದು ಯಾರನ್ನು ನೆನೆಯುತ್ತಾರೆ ?

ತರಗತಿ : 4
ಕನ್ನಡ

ಕರ್ನಾಟಕ ಸರ್ಕಾರ ದ.ಕ.ಜಿ.ಪಂ. ಸಾರ್ವಜನಿಕ ಶಿಕ್ಷಣ ಇಲಾಖೆ
ಕ್ಷೇತ್ರ ಶಿಕ್ಷಣಾಧಿಕಾರಿಯವರ ಕಛೇರಿ ಪುತ್ತೂರು. ಕ್ಷೇತ್ರ ಸಂಪನ್ಮೂಲ ಕೇಂದ್ರ ಪುತ್ತೂರು

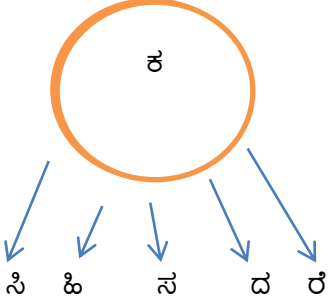
ಕಲಿಕಾ ಸಂಗಮ

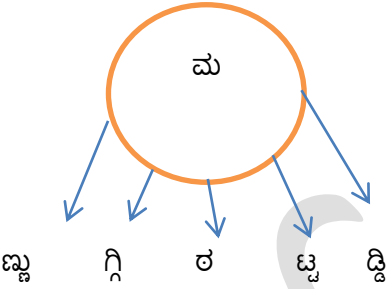
ವಿದ್ಯಾಗಮದ ಪುಸ್ತಕದ ನಡ

ಘಟಕ : 6
ಬೀಸೋಕಲ್ಲಿನ
ಪದ (ಪದ್ಯ)

ಕಲಿಕೆ 5

1. ಅಕ್ಷರ ಬಳಸಿ ಪದ ರಚನೆ





2. ಆಡು ಮಾತು ಮತ್ತು ಬರಹದ ಮಾತಿನ ನಡುವಿನ ವ್ಯತ್ಯಾಸ ಗಮನಿಸಿ ಹೊಂದಿಸಿ ಬರೆ

ಆಡು ಮಾತು	ಬರಹದ ರೂಪ
ಬರ್ತಾನೆ	ಇಲ್ಲ
ಯಿಲ್ಲ	ಹತ್ತಿರ
ಅರಕೆ	ಬರುತ್ತಾನೆ
ಅತ್ತಿರ	ಹರಕೆ

ತರಗತಿ : 4
ಕನ್ನಡ

ಕರ್ನಾಟಕ ಸರ್ಕಾರ ದ.ಕ.ಜಿ.ಪಂ. ಸಾರ್ವಜನಿಕ ಶಿಕ್ಷಣ ಇಲಾಖೆ
ಕ್ಷೇತ್ರ ಶಿಕ್ಷಣಾಧಿಕಾರಿಯವರ ಕಛೇರಿ ಪುತ್ತೂರು. ಕ್ಷೇತ್ರ ಸಂಪನ್ಮೂಲ ಕೇಂದ್ರ ಪುತ್ತೂರು

ಕಲಿಕಾ ಸಂಗಮ ವಿದ್ಯಾಗಮದೇ ಪುತ್ತೂರಿನ ನಡೆ

ಘಟಕ : 6
ಬೀಸೋಕಲ್ಲಿನ
ಪದ (ಪದ್ಯ)

ಕಲಿಕೆ 6

- ಯೋಜನಾ ಕಾರ್ಯ

ಮನೆಯ ಹಿರಿಯರ ಸಹಾಯ ಪಡೆದು , ಈ ಪದ್ಯದಲ್ಲಿ ಬಂದಿರುವ ಅಡುಭಾಷೆಯ ಪದಗಳ ಗ್ರಾಂಥಿಕ ರೂಪ ಬರೆ

BRC PUTTUR